

**metalarte<sup>TM</sup>**  
**lightstyle**





En un nuevo ejercicio de búsqueda de la excelencia y coincidiendo con el 75 aniversario de la edición de su primera lámpara, Metalarte presenta su catálogo 2018.

Bajo el compromiso de Calidad y Diseño que nos avala desde 1942, presentamos una cuidada selección de productos así como nuevas aportaciones que cautivarán a los profesionales de la especificación.

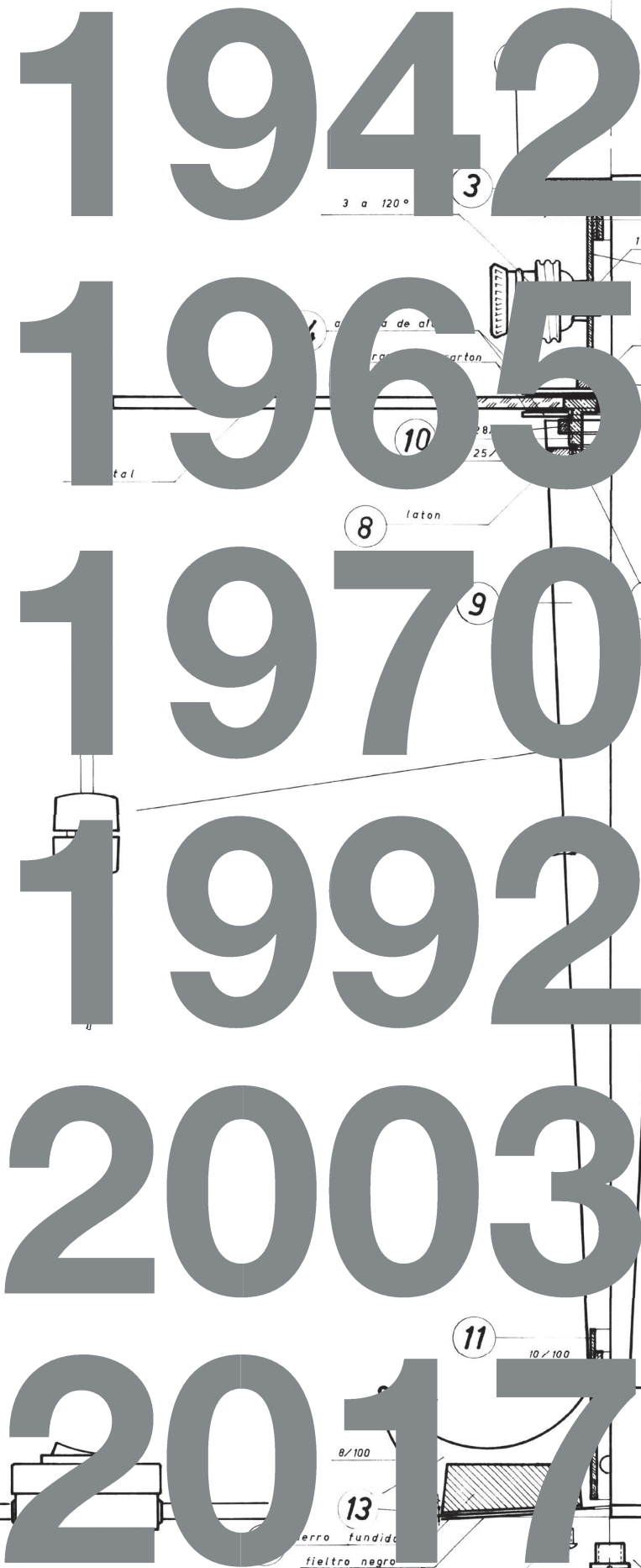
Destacamos nuestra luminaria **Mondrian**, que se consolida en 2018 como una gran pieza innovadora con carácter puro y elegante, de dimensiones sorprendentes y una calidad lumínica excelente.

Asimismo, la innovadora **Pamela Outdoor**, el complemento ideal de la ya existente familia **Pamela** de interior especialmente diseñada para los ambientes exteriores más exclusivos, iluminándolos con una luz suave y envolvente que impregna su elegancia y estilo.

Destacamos la completa revisión de uno de nuestros best-seller Lewit, éxito de nuestro catálogo convertido ya en un clásico. Introducimos nuevos acabados que ayudan a potenciar su sencillez de líneas geométricas. Igualmente, nuestras piezas icónicas que han contribuido en los últimos años a posicionar Metalarte como uno de los referentes de la iluminación decorativa a nivel mundial: Josephine, Triana, Copacabana, Inout...

Queremos aprovechar esta ocasión para comunicar que este año celebraremos nuestro 75 aniversario, pues hay pocas empresas que puedan presumir de haber iluminado la historia del diseño español desde que en este país se conectaban las lámparas a 125 voltios.

Metalarte reafirma su apuesta por la creatividad, las ganas de innovar y el compromiso con la calidad que durante tanto tiempo le han dado prestigio en todo el mundo.





1942 N°1

50'




1950



1954



1954



1954



1954



1958



1958



1959

60'



1962



1962



1962



1968



1969



1969



1969



1969

70'



1970



1975



1975



1975



1975



1977



1977



1977



1989



1989



1989



1989

90'




1990



1992



2000



2000




2003



2003



2003



2003



2004



2006



2008



2008



2008



2008

10'



2010






## colgantes



Bailaora 10



Copacabana 12




Copacabana  
Queen 14



Hopper 18



Inout 20



Josephine 22



Josephine  
Queen 24



Josephine  
mini Queen 26



Lewit 30



Pamela 32



Ray 34



Sentry 36



Shoelaces 40



Tanuki 44

## sobremesa



Alta Costura 48



Eva 50



Frank 52




Funghi 54



Hansen 56



Inout 58



Josephine 60



Las Santas 62



Lewit 64



Libra 66



Pamela 68



Shoelaces 72



Stones 74

## de pie



**Alta Costura 78**



**América 82**



**Bailaora 84**



**Copacabana 86**



**Eva 88**



**Frank 90**



**Hansen 92**



**Inout 94**



**Josephine X 96**



**Lewit 100**



**Libra 102**



**Mamba 104**



**Pamela 106**



**Sinclina 108**



**Triana 110**

## apliques



**Copacabana 114**



**Funghi 116**



**Hansen 118**



**Josephine 120**



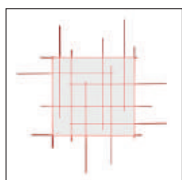
**Lewit 122**



**Libra 124**




**Mamba 126**



**Mondrian 128**



**Tequila 130**



**Zip 132**

## exterior



**Dojo 136**



**Frida 140**



**Inout 142**



**Mate 144**



**Nanit 146**



**Nawa 148**



**Pamela 150**



**Stones 152**



**Waterproof 156**

# colgantes





Groning Museum - Groninger

**Bailaora**  
**Colgantes**

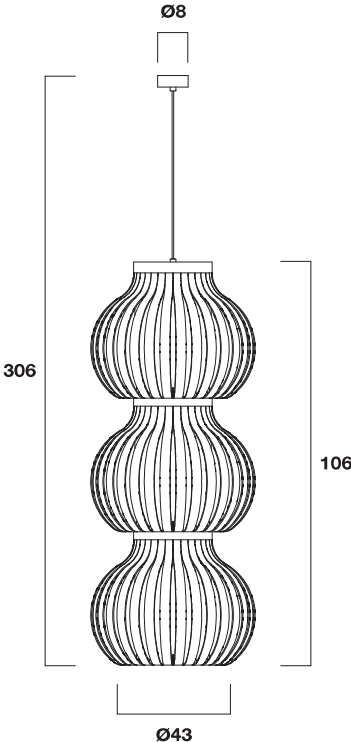
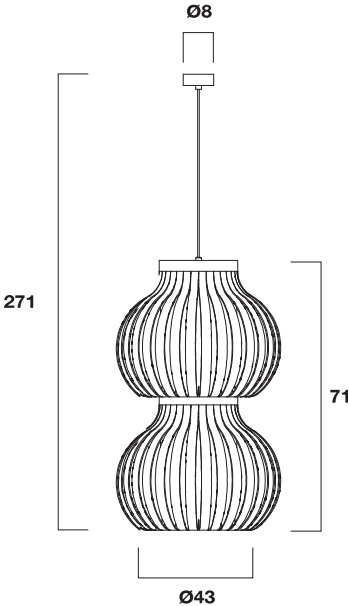
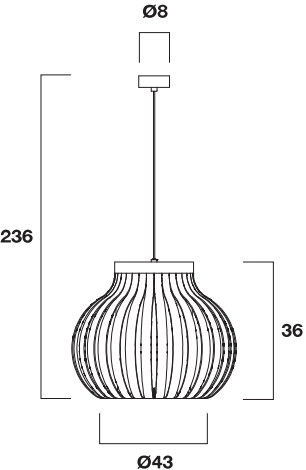


Estructura cilíndrica de metacrilato satinado, revestido de una pantalla de espuma EVA de color blanco o negro. Luz ambiente.

Diseño Enoch Armengol

Medidas en cm

Familia página 84



**Bailaora t**

<b>Estructura</b>
261900000
<b>Difusor</b>
861782500 Blanco
861784700 Negro
<b>Lámpara</b>
E27 Máx. 70W





Copacabana  
Colgantes

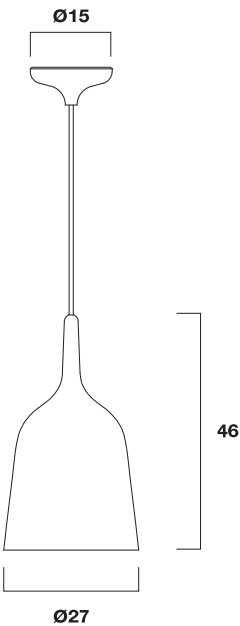
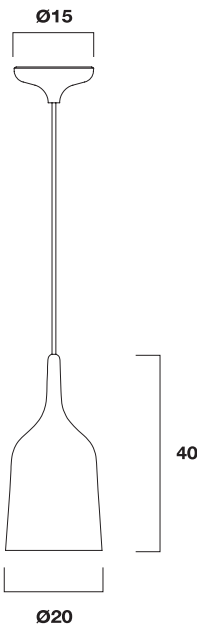
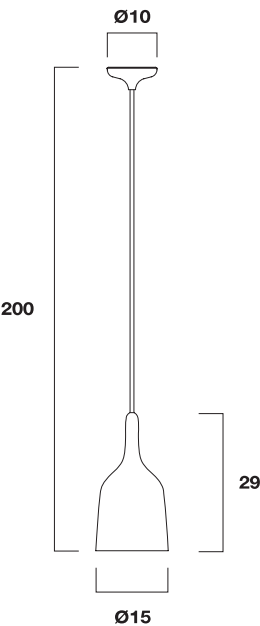


Difusor y florón circular de cerámica acabado en los mismos colores. Cable eléctrico forrado de algodón en los mismos colores. Luz directa.

Diseño Jaime Hayon

Medidas en cm

Familia página 86-114



Copacabana t Pe

Estructura / Cerámica

267102500 Blanco

267104700 Negro

267106200 Cobre

267107200 Platino

267100300 Oro

Lámpara

E27 Máx.20W

Copacabana t Me

Estructura / Cerámica

267202500 Blanco

267204700 Negro

267206200 Cobre

267207200 Platino

267200300 Oro

Lámpara

E27 Máx.40W

Copacabana t Gr

Estructura / Cerámica

267302500 Blanco

267304700 Negro

267306200 Cobre

267307200 Platino

267300300 Oro

Lámpara

E27 Máx.60W



Copacabana Queen  
Colgantes

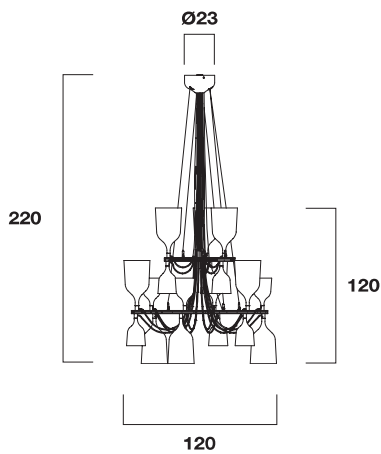
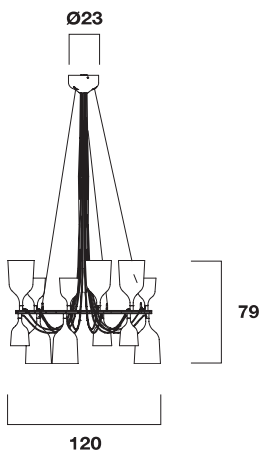
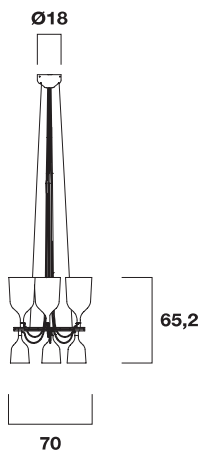


Cuerpos de cerámica soportados por aros metálicos. Florón metálico. Todo el conjunto acabado en los mismos colores oro, blanco, negro, cobre. Cables suspensores de acero autoblocantes regulables. Cable textil en los mismos colores. Luz ambiente.

Diseño Jaime Hayon

Medidas en cm

Familia página 86-114



Copacabana Queen 3

Estructura / Cerámica

269600300 Oro

269602500 Blanco

269604700 Negro

269606200 Cobre

Lámpara

E27 Máx. 6x20W

Copacabana Queen 6

Estructura / Cerámica

269500300 Oro

269502500 Blanco

269504700 Negro

269506200 Cobre

Lámpara

E27 Máx. 12x20W

Copacabana Queen 6.3

Estructura / Cerámica

269700300 Oro

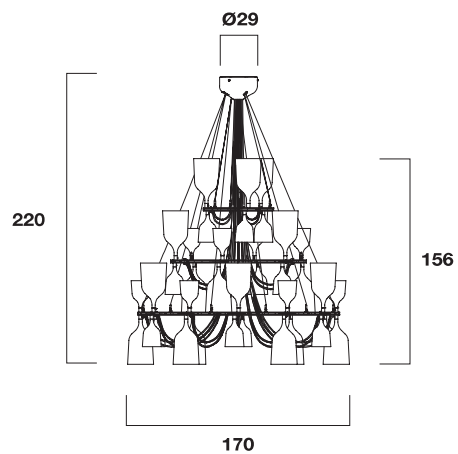
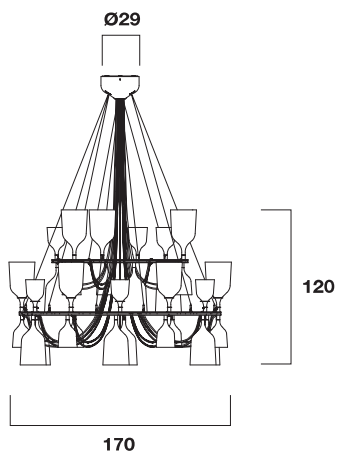
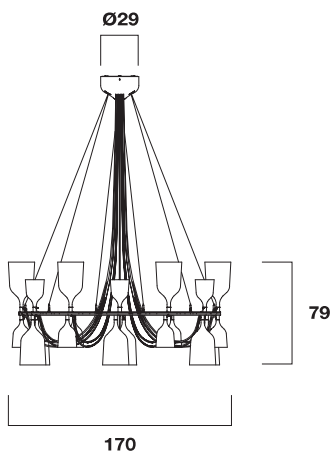
269702500 Blanco

269704700 Negro

269706200 Cobre

Lámpara

E27 Máx. 18x20W



### Copacabana Queen 12

**Estructura / Cerámica**

- 269300300 Oro
- 269302500 Blanco
- 269304700 Negro
- 269306200 Cobre

**Lámpara**

E27 Máx. 24x20W

### Copacabana Queen 12.6

**Estructura / Cerámica**

- 269200300 Oro
- 269202500 Blanco
- 269204700 Negro
- 269206200 Cobre

**Lámpara**

E27 Máx. 36x20W

### Copacabana Queen 12.6.3

**Estructura / Cerámica**

- 265100300 Oro
- 265102500 Blanco
- 265104700 Negro
- 265106200 Cobre

**Lámpara**

E27 Máx. 42x20W



Copacabana Queen  
Colgantes







Hopper  
Colgantes

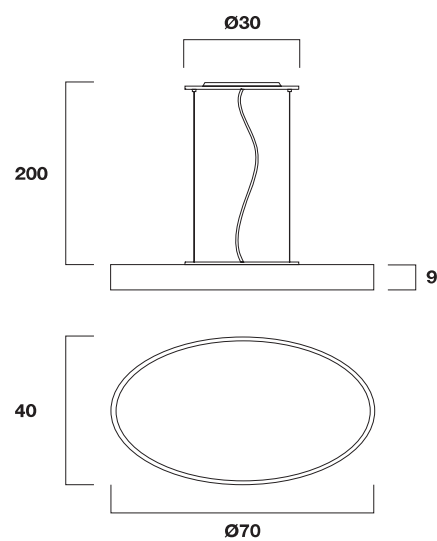
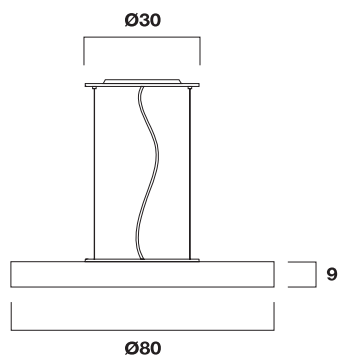
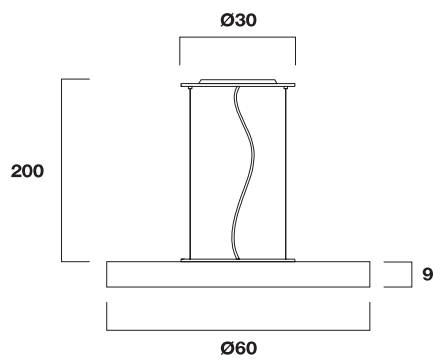


Estructura de aluminio extruido pintada en color plata o blanco. Difusor superior e inferior en cristal óptico. Florón metálico repulsado. Tres cables suspensores autoblocantes regulables de acero inoxidable. Cable eléctrico transparente. Luz directa y ambiente por la parte superior.

Diseño Lievore Altherr Molina

Medidas en cm

CE IP30



Hopper 60

Estructura
240007800 Plata
240002500 Blanco
Lámpara
E27 Max. 2x70W

Hopper 80

Estructura
240107800 Plata
240102500 Blanco
Lámpara
E27 Max. 2x70W

Hopper Oval 70

Estructura
240207800 Plata
240202500 Blanco
Lámpara
E27 Max. 2x70W



## Inout IN Colgantes



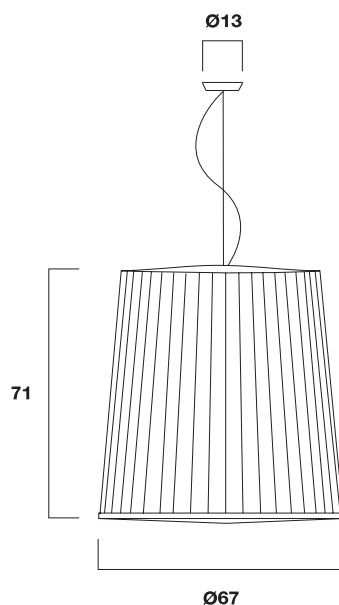
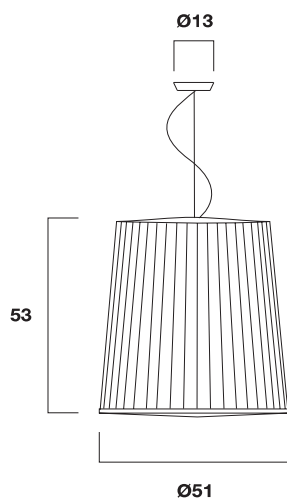
Estructura de una sola pieza en polietileno rotomoldeado. Tapa registro de ABS  
inyectado cromado. Sólo uso interior. Luz ambiente.

Diseño Ramon Úbeda  
y Otto Canalda

Medidas en cm

Familia página 58-94-142

CE IP44 □



### Inout t Pe

#### Estructura / Polietileno

748100000 Blanco

748100030 Rojo

#### Lámpara

E27 Máx. 40W

### Inout t Gr

#### Estructura / Polietileno

748200000 Blanco

748200030 Rojo

#### Lámpara

E27 Máx. 60W



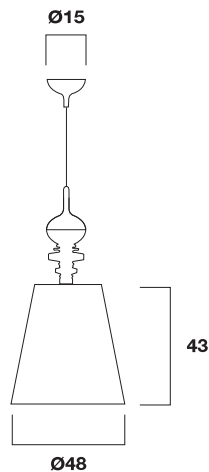
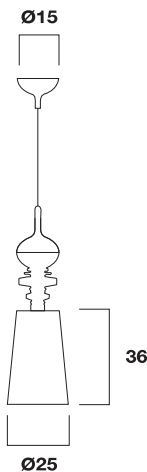
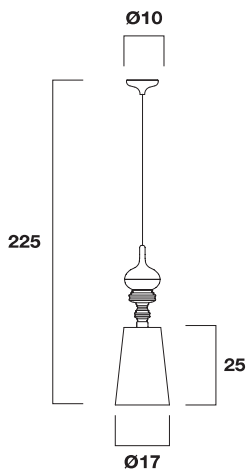


Josephine  
Colgantes



Estructura y florón de cerámica. Las pantallas blanca y negra en tejido chintz, platino y oro en metalon. Cable textil en los mismos colores. Luz ambiente.

Diseño Jaime Hayon  
Medidas en cm  
Familia página 60-96-120



Josephine mini t

Estructura / Cerámica

258602500 Blanco  
258604700 Negro  
258607200 Platino  
258600300 Oro

Pantalla

811982500 Blanco  
811984700 Negro  
811987200 Platino  
811980300 Oro

Lámpara

E27 Máx. 40W

Josephine t Pe

Estructura / Cerámica

251502500 Blanco  
251504700 Negro  
251507200 Platino  
251500300 Oro

Pantalla

810782500 Blanco  
810784700 Negro  
810787200 Platino  
810780300 Oro

Lámpara

E27 Máx. 70W

Josephine t Gr

Estructura / Cerámica

251502500 Blanco  
251504700 Negro  
251507200 Platino  
251500300 Oro

Pantalla

811882500 Blanco  
811884700 Negro  
811887200 Platino  
811880300 Oro

Lámpara

E27 Máx. 70W





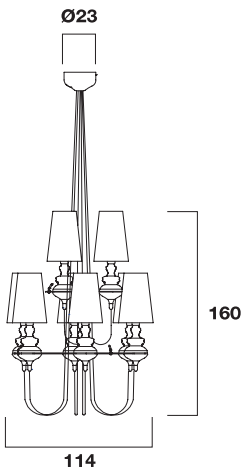
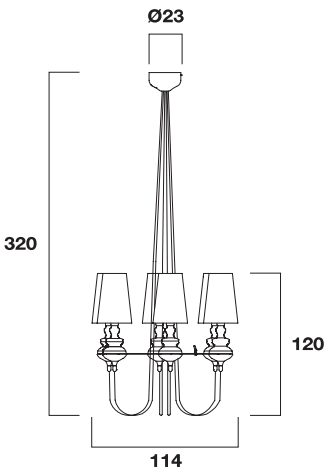
Catalonia Hotel Barcelona - Barcelona

Josephine Queen  
Colgantes



Cuerpos de cerámica soportados por aros metálicos. Florón metálico. Todo el conjunto acabado en los mismos colores. Las pantallas blanca y negra en tejido chintz, platino y oro en metalon. Cables suspensores de acero autoblocantes regulables. Cable textil en los mismos colores. Luz ambiente.

Diseño Jaime Hayon  
Medidas en cm  
Familia página 60-96-120



Josephine Queen 6

Estructura / Cerámica

257902500 Blanco

257904700 Negro

257907200 Platino

257900300 Oro

Pantalla

810882500 x 6 Blanco

810884700 x 6 Negro

810887200 x 6 Platino

810880300 x 6 Oro

Lámpara

E27 Máx. 6x70W

Josephine Queen 6.3

Estructura / Cerámica

257802500 Blanco

257804700 Negro

257807200 Platino

257800300 Oro

Pantalla

810882500 x 9 Blanco

810884700 x 9 Negro

810887200 x 9 Platino

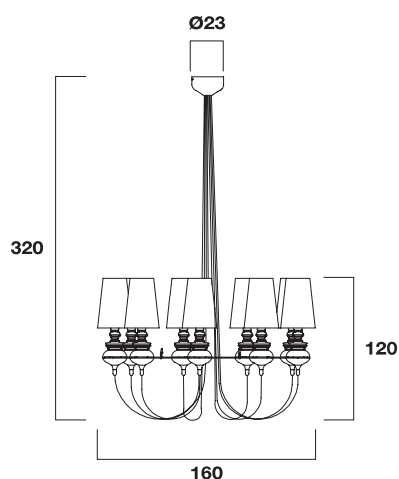
810880300 x 9 Oro

Lámpara

E27 Máx. 9x70W

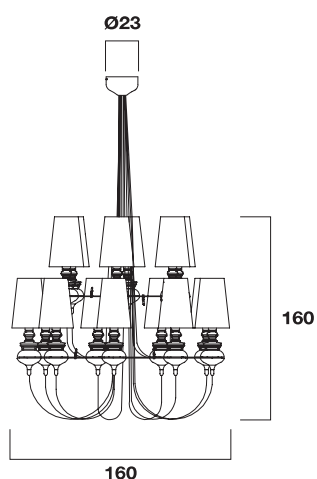


## Josephine Queen Colgantes



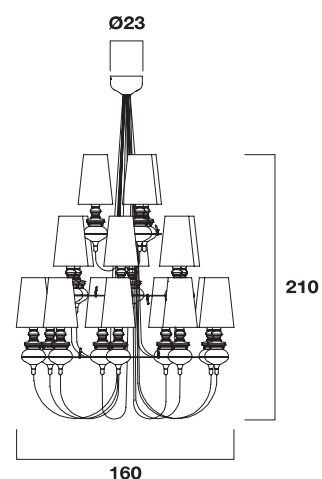
### Josephine Queen 9

Estructura / Cerámica
258102500 Blanco
258104700 Negro
258107200 Platino
258100300 Oro
Pantalla
810882500 x 9 Blanco
810884700 x 9 Negro
810887200 x 9 Platino
810880300 x 9 Oro
Lámpara
E27 Máx. 9x70W



### Josephine Queen 9.6

Estructura / Cerámica
258002500 Blanco
258004700 Negro
258007200 Platino
258000300 Oro
Pantalla
810882500 x 15 Blanco
810884700 x 15 Negro
810887200 x 15 Platino
810880300 x 15 Oro
Lámpara
E27 Máx. 15x70W



### Josephine Queen 9.6.3

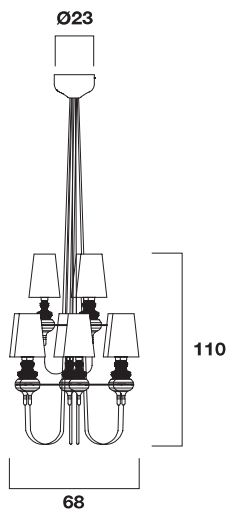
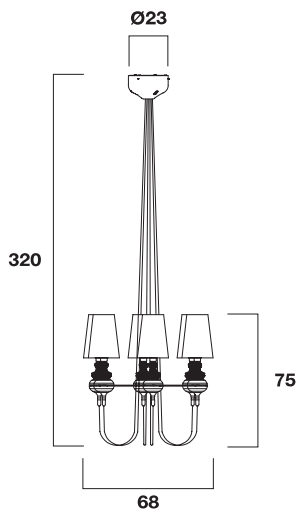
Estructura / Cerámica
257702500 Blanco
257704700 Negro
257707200 Platino
257700300 Oro
Pantalla
810882500 x 18 Blanco
810884700 x 18 Negro
810887200 x 18 Platino
810880300 x 18 Oro
Lámpara
E27 Máx. 18x70W

Josephine mini Queen  
Colgantes



Cuerpos de cerámica soportados por aros metálicos. Florón metálico. Todo el conjunto acabado en los mismos colores. Las pantallas blanca y negra en tejido chintz, platino y oro en metalon. Cables suspensores de acero autoblocantes regulables. Cable textil en los mismos colores. Luz ambiente.

Diseño Jaime Hayon  
Medidas en cm  
Familia página 60-96-120



Josephine mini Queen 6

Estructura / Cerámica

265302500 Blanco  
265304700 Negro  
265307200 Platino  
265300300 Oro

Pantalla

812082500x6 Blanco  
812084700x6 Negro  
812087200x6 Platino  
812080300x6 Oro

Lámpara

E27 Máx. 6x40W

Josephine mini Queen 6.3

Estructura / Cerámica

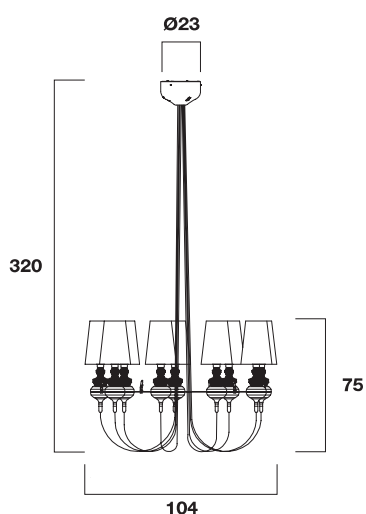
265402500 Blanco  
265404700 Negro  
265407200 Platino  
265400300 Oro

Pantalla

812082500x9 Blanco  
812084700x9 Negro  
812087200x9 Platino  
812080300x9 Oro

Lámpara

E27 Máx. 9x40W



### Josephine mini Queen 9

#### Estructura / Cerámica

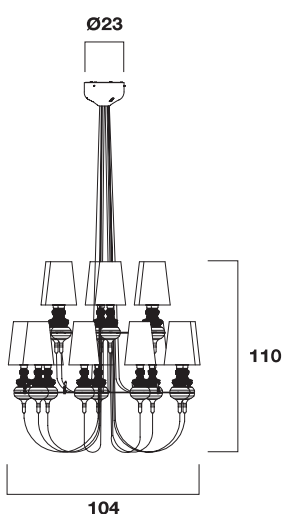
264902500 Blanco  
264904700 Negro  
264907200 Platino  
264900300 Oro

#### Pantalla

812082500x9 Blanco  
812084700x9 Negro  
812087200x9 Platino  
812080300x9 Oro

#### Lámpara

E27 Máx. 9x40W



### Josephine mini Queen 9.6

#### Estructura / Cerámica

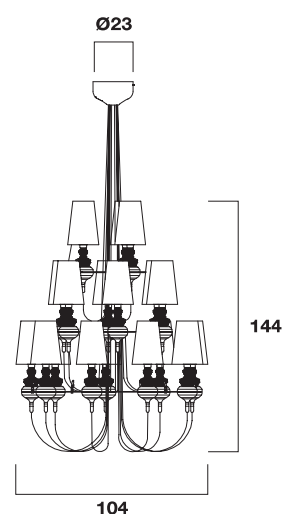
265502500 Blanco  
265504700 Negro  
265507200 Platino  
265500300 Oro

#### Pantalla

812082500x15 Blanco  
812084700x15 Negro  
812087200x15 Platino  
812080300x15 Oro

#### Lámpara

E27 Máx. 15x40W



### Josephine mini Queen 9.6.3

#### Estructura / Cerámica

265602500 Blanco  
265604700 Negro  
265607200 Platino  
265600300 Oro

#### Pantalla

812082500x18 Blanco  
812084700x18 Negro  
812087200x18 Platino  
812080300x18 Oro

#### Lámpara

E27 Máx. 18x40W

Josephine Queen  
Colgantes







# Lewit Colgantes

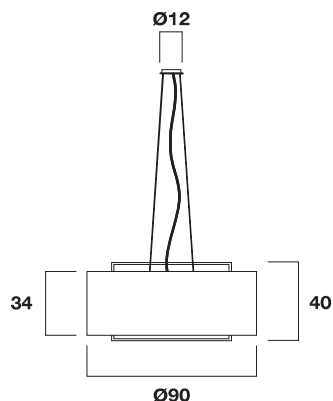
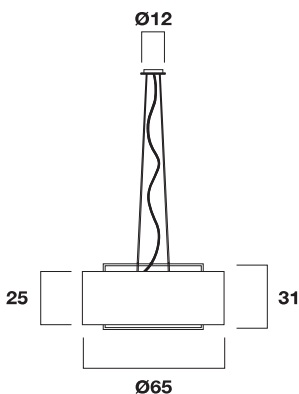
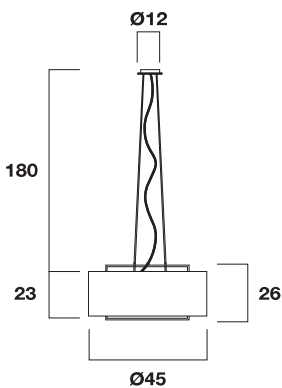


Estructura en varilla cuadrada de acero. Pantalla cilíndrica en tejido chintz blanco, negro o gris. Coral, gris y verde con telas Kvadrat. Estructura y florón metálico. Tres cables suspensorios autoblocantes regulables de acero inoxidable. Cable eléctrico color negro o blanco. Luz ambiente.

Diseño Jordi Veciana

Medidas en cm

Familia página 64-100-122



## Lewit t Pe

### Estructura

- 254002500 Blanco
- 254004700 Negro
- 254006900 Gris oscuro
- 254008400 Rojo óxido

### Pantalla

- 811282500 Blanco
- 811284700 Negro
- 811286900 Gris oscuro
- 811284500 Gris Kvadrat
- 811288000 Coral Kvadrat
- 811288500 Verde Kvadrat

### Lámpara

E27 Máx. 2x70W

## Lewit t Me

### Estructura

- 249002500 Blanco
- 249004700 Negro
- 249006900 Gris oscuro
- 249008400 Rojo óxido

### Pantalla

- 810482500 Blanco
- 810484700 Negro
- 810486900 Gris oscuro
- 810484500 Gris Kvadrat
- 810488000 Coral Kvadrat
- 810488500 Verde Kvadrat

### Lámpara

E27 Máx. 3x70W

## Lewit t Gr

### Estructura

- 254102500 Blanco
- 254104700 Negro
- 254106900 Gris oscuro
- 254108400 Rojo óxido

### Pantalla

- 811382500 Blanco
- 811384700 Negro
- 811386900 Gris oscuro
- 811384500 Gris Kvadrat
- 811388000 Coral Kvadrat
- 811388500 Verde Kvadrat

### Lámpara

E27 Máx. 3x70W

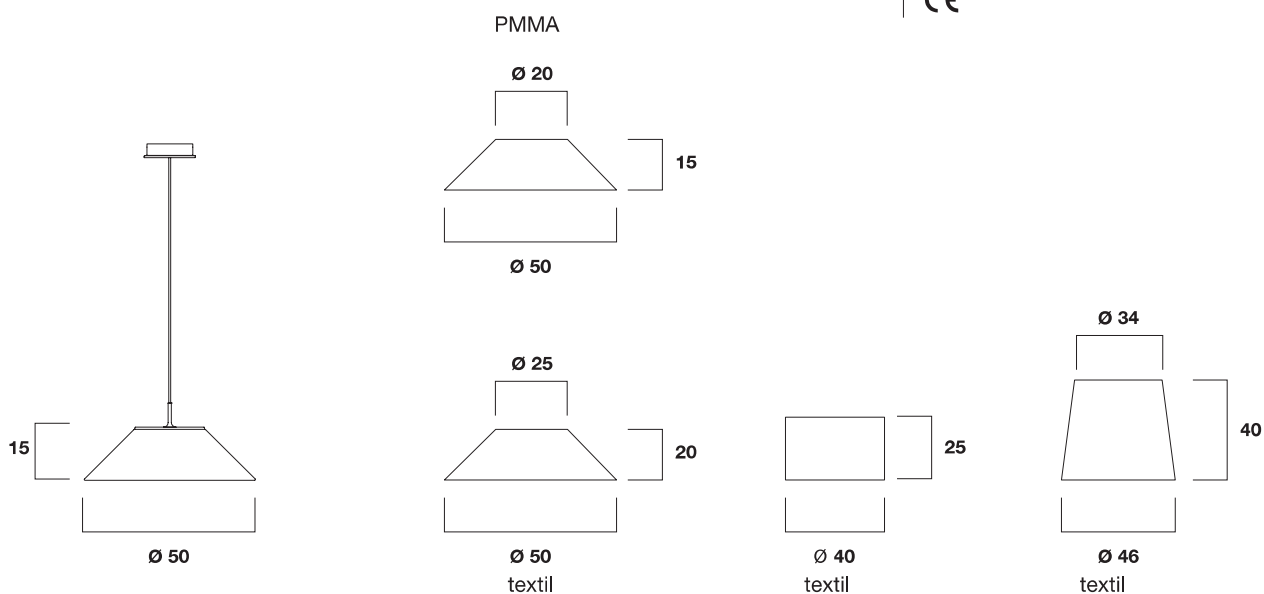




**Pamela  
Colgantes**



CE



**Pamela t**

<b>Pantalla PMMA</b>
882082500 Blanca
<b>Pantalla textil</b>
884082500 Cónica blanca
884084700 Cónica negra
883088425 Cónica roja, varilla blanca
883088447 Cónica roja, varilla negra
883082500 Cilíndrica blanca
883084700 Cilíndrica negra
884088425 Cilíndrica roja, varilla blanca
884088447 Cilíndrica roja, varilla negra
885082500 Semi cilíndrica blanca
885084700 Semi cilíndrica negra
885088425 Semi cilíndrica roja, varilla blanca
885088447 Semi cilíndrica roja, varilla negra

\* con regulador de pared (no incluido)



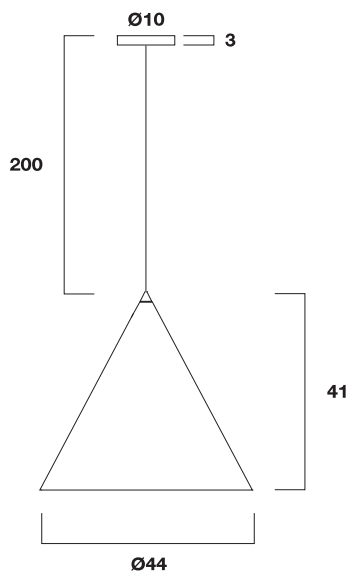
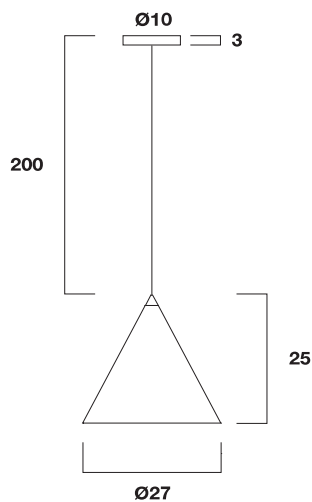




Pantalla cónica en aluminio; acabado exterior pulido y pintado. El interior siempre en acabado blanco. Cable textil en los mismos colores. Luz directa.

Diseño Jordi Veciana

Medidas en cm



### Ray Pe

**Estructura / Pantalla**

249704700 Negro mate

249702500 Blanco cerámico

249706900 Gris oscuro

249707000 Gris claro

249708400 Rojo

249707700 Amarillo

249701500 Rosa

**Lámpara**

E27 Max. 70W

### Ray Gr

**Estructura / Pantalla**

249804700 Negro mate

249802500 Blanco cerámico

249806900 Gris oscuro

249807000 Gris claro

249808400 Rojo

249807700 Amarillo

249801500 Rosa

**Lámpara**

E27 Max. 70W



# Sentry Colgantes



E1 + F1



E1 + E3



E1 + F2



E2 + F2

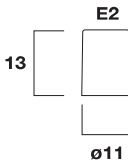
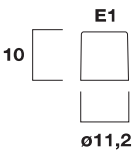



E2 + E1

Difusores de aluminio repulsado. Todos los difusores tienen una parte común que permite su montaje combinado. Florón circular pintado con pintura Axalta en el mismo color que el cable del grupo eléctrico. Luz directa e indirecta.

Diseño Paul & Christopher Massie

Medidas en cm



## Sentry

### Grupo eléctrico

267002500 Blanco

267004700 Negro

### Lámpara

E27 Máx. 40W

### Difusores E1

867182500 Blanco

867184700 Negro

867181500 Rosa

867187500 Rosa pastel

867184100 Verde pastel

867184600 Azul verdoso

867185700 Violeta pastel

867187700 Amarillo tráfico

867187900 Terracota

867188400 Rojo puro

### Difusores E2

867282500 Blanco

867284700 Negro

867281500 Rosa

867287500 Rosa pastel

867284100 Verde pastel

867284600 Azul verdoso

867285700 Violeta pastel

867287700 Amarillo tráfico

867287900 Terracota

867288400 Rojo puro



E3 + E2



E1 + F1



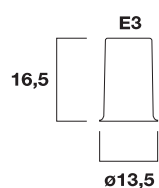
E1 + E2



E1 + F1



E1 + F2



#### Difusores E3

867382500 Blanco
867384700 Negro
867381500 Rosa
867387500 Rosa pastel
867384100 Verde pastel
867384600 Azul verdoso
867385700 Violeta pastel
867387700 Amarillo tráfico
867387900 Terracota
867388400 Rojo puro

#### Difusores F1

867482500 Blanco
867484700 Negro
867481500 Rosa
867487500 Rosa pastel
867484100 Verde pastel
867484600 Azul verdoso
867485700 Violeta pastel
867487700 Amarillo tráfico
867487900 Terracota
867488400 Rojo puro

#### Difusores F2

867582500 Blanco
867584700 Negro
867581500 Rosa
867587500 Rosa pastel
867584100 Verde pastel
867584600 Azul verdoso
867585700 Violeta pastel
867587700 Amarillo tráfico
867587900 Terracota
867588400 Rojo puro







# Shoelaces Colgantes

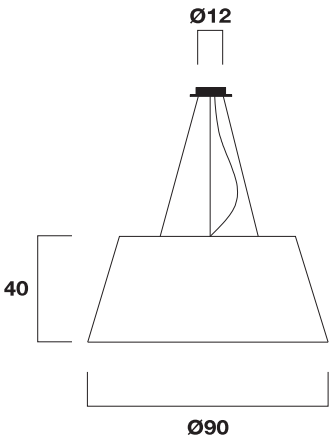
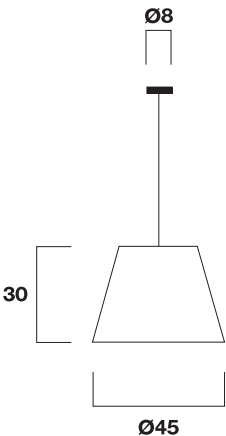
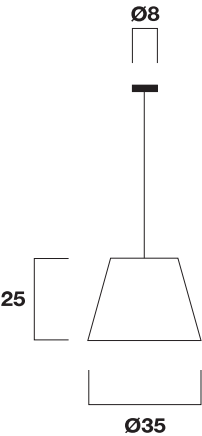


Pantalla de cordones en diferentes colores. Estructura de acero pintada en negro. Cable eléctrico forrado en textil negro. Florón metálico repulsado pintado en negro. Cables suspensorios autoblocantes regulables de acero inoxidable en suspendidas Gr y Billar. Luz directa y ambiente.

Diseño Curro Claret

Medidas en cm

Familia página 72



## Shoelaces t Pe

### Estructura

- 268504700 Negro
- 268502100 Gris
- 268508400 Rojo
- 268506200 Verde Flúor
- 268509900 Multicolor

### Lámpara

E27 Máx. 70W

## Shoelaces t Me

### Estructura

- 268004700 Negro
- 268002100 Gris
- 268008400 Rojo
- 268006200 Verde Flúor
- 268009900 Multicolor

### Lámpara

E27 Máx. 70W

## Shoelaces t Gr

### Estructura

- 268304700 Negro
- 268302100 Gris
- 268308400 Rojo
- 268306200 Verde Flúor
- 268309900 Multicolor

### Lámpara

E27 Máx. 3x70W





Shoelaces  
Colgantes

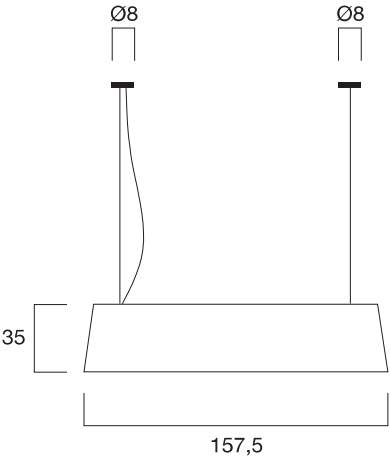
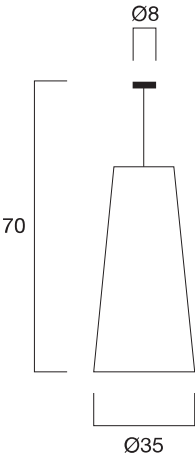


Pantalla de cordones en diferentes colores. Estructura de acero pintada en negro. Cable eléctrico forrado en textil negro. Florón metálico repulsado pintado en negro. Cables suspensorios autoblocantes regulables de acero inoxidable en suspendidas Gr y Billar. Luz directa y ambiente.

Diseño Curro Claret

Medidas en cm

Familia página 72



Shoelaces t Cono

Estructura

268404700 Negro  
268402100 Gris  
268408400 Rojo  
268406200 Verde Flúor  
268409900 Multicolor

Lámpara

E27 Máx. 70W

Shoelaces t Billar

Estructura

268204700 Negro  
268202100 Gris  
268208400 Rojo  
268206200 Verde Flúor  
268209900 Multicolor

Lámpara

E27 Máx. 4x70W



Casa Camper - Barcelona

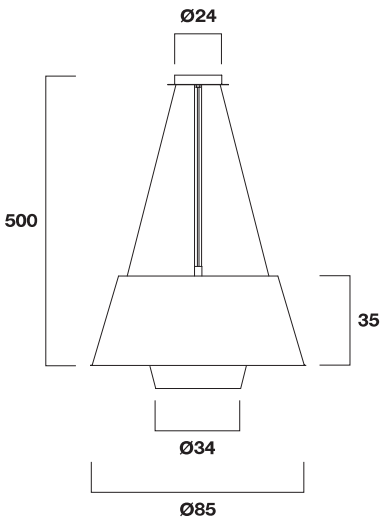
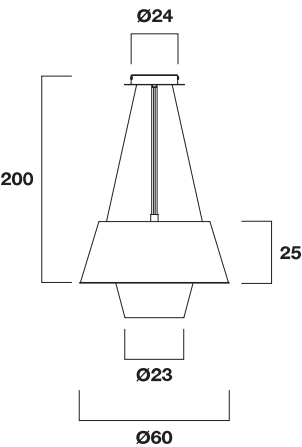
# Tanuki Colgantes



Dos pantallas: Exterior con movimiento vertical que focaliza el flujo lumínico hacia arriba (luz ambiente) o hacia abajo (luz directa). Pantalla interior en versión Pe de metacrilato opal termo conformado y en versión Gr en aluminio repulsado. Florón circular metálico. Tres cables suspensores autoblocantes regulables de acero. Cable eléctrico negro. Interior del difusor interno blanco.

Diseño Itamar Burnstein

Medidas en cm



## Tanuki t Pe

### Estructura

- 266402500 Blanco
- 266404700 Negro/Blanco
- 266404741 Negro/Verde

### Lámpara

E27 Máx. 70W

## Tanuki t Gr

### Estructura

- 266602500 Blanco/Blanco-Blanco
- 266604700 Negro/Blanco-Negro
- 266604710 Negro/Verde-Blanco
- 266604720 Negro/Blanco-Blanco

### Lámpara

E27 Máx. 2x70W






# sobremesa



**Alta Costura  
Sobremesa**



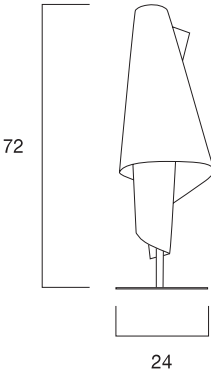
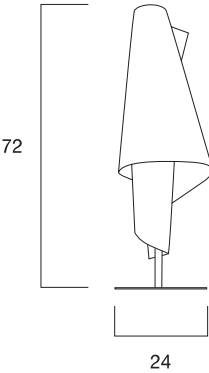
Pantalla de PVC y en blacklight para Alta Costura flags y customizables. Base y columna en negro con pintura Axalta. Luz ambiente.

Diseño Josep Aregall

Diseño Alta Costura Flags  
Josep Aregall & Ramón Úbeda

Medidas en cm

Familia página 78



**Alta Costura S**

**Estructura / Pantalla**

427504701 Negro Axalta / PVC

**Lámpara**

LED integrado 5W - 2700K - 500lm

**Alta Costura Flags S**

**Estructura / Pantalla Flags**

4277047XX Backlight customizable

coste personalización

**Lámpara**

LED integrado 5W - 2700K - 500lm







## Eva Sobremesa

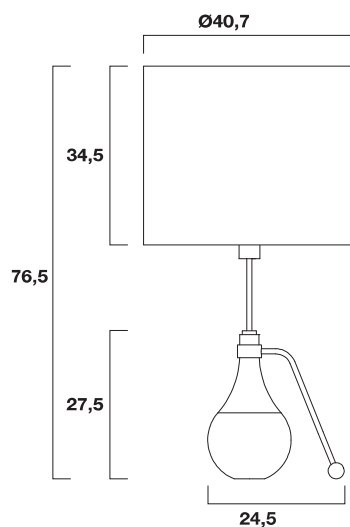
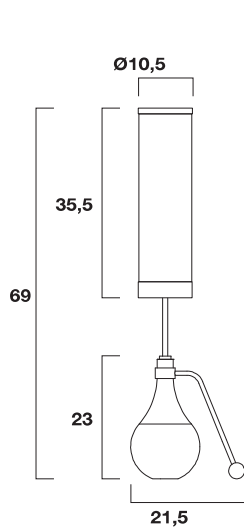


Base de mármol blanco Carrera con estructura de acero níquel brillo y difusor en pyrex en el modelo Eva m Me. Base de mármol negro Markina con estructura de acero latonado y pantalla textil de color blanco en el modelo Eva m Gr. Luz ambiente.

Diseño Lázaro Rosa-Violán

Medidas en cm

Familia página 88



### Eva m Me

#### Estructura / Pantalla

466802500 Mármol blanco / Pyrex

#### Lámpara

E27 T30 Máx. 60W

### Eva m Gr

#### Estructura

466904700 Mármol negro

#### Pantalla

870782500 Blanco

#### Lámpara

E27 Máx. 70W



## Frank Sobremesa

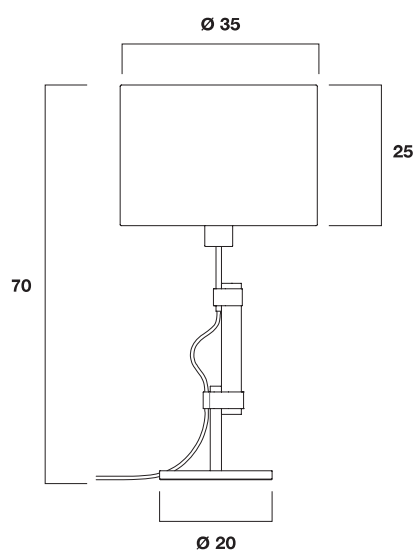


Estructura de acero lacado en negro brillante y bañado de cobre brillante. Pantalla textil sardo blanco o negro e interior siempre en textil blanco. Cintas en cuero natural. Luz ambiente.

Diseño Lázaro Rosa-Violán

Medidas en cm

Familia página 90



### Frank m

#### Estructura

498604700 Negro brillante

#### Pantalla

870882500 Blanco

870884700 Negro

#### Lámpara

E27 Máx. 70W







Funghi  
Sobremesa

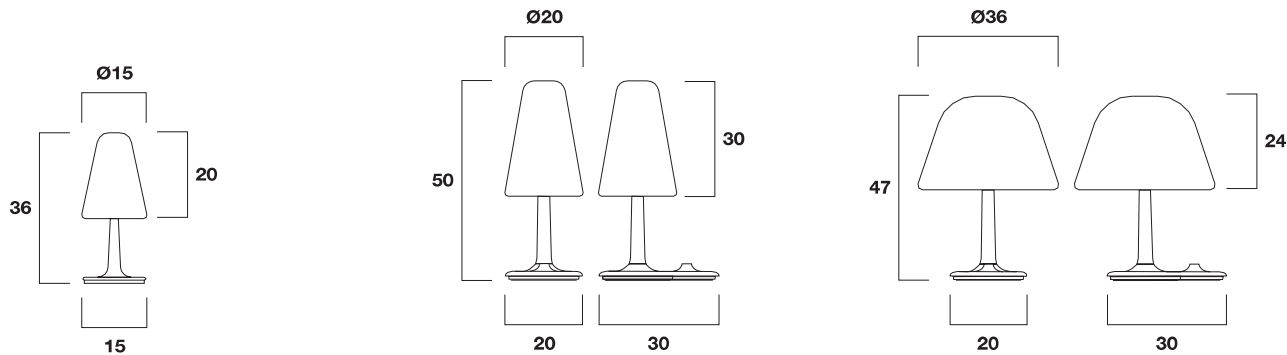


Estructura y pantalla cerámica. En la versión m Pe, encendido mediante interruptor on/off regulable situado en el cable eléctrico. En la versiones m Me y m Gr, encendido mediante “Touch Dimmer \* ” situado en la base. Luz ambiente.

Diseño Jaime Hayon

Medidas en cm

Familia página 116



Funghi m Pe

Estructura / Cerámica

454702500 Blanco

454704700 Negro

Lámpara

E14 Máx. 40W

Funghi m Me

Estructura / Cerámica

454802500 Blanco

454804700 Negro

Lámpara

E14 Máx. 2x40W

Funghi m Gr

Estructura / Cerámica

454902500 Blanco

454904700 Negro

Lámpara

E14 Máx. 3x40W

\* consultar lámparas recomendadas



**Hansen**  
**Sobremesa**

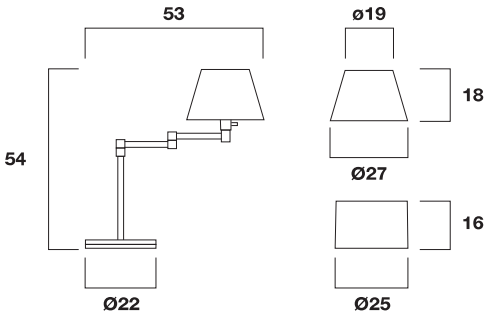


Estructura en Latón. Pantalla cónica en tejido de trilón blanco o cilíndrica en cartulina beige. Luz directa y ambiente.

Diseño George W. Hansen

Medidas en cm

Familia página 92-118



**Hansen 4010**

**Estructura**

401000100 Latón pulido

401001000 Níquel mate

**Pantalla**

800580225 Cónica. Trilón. Blanco

808780326 Cilíndrica. Cartulina. Beige

**Lámpara**

E27 Máx. 70W





## Inout IN Sobremesa



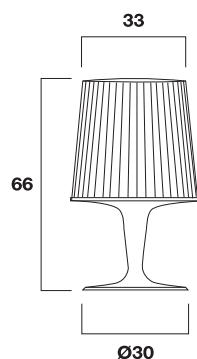
Estructura de una sola pieza en polietileno rotomoldeado. Tapa registro de ABS inyectado cromado. Encendido mediante interruptor on/off situado en el cable eléctrico. Sólo uso interior. Luz ambiente.

Diseño Ramón Úbeda  
y Otto Canalda

Medidas en cm

Familia página 20-94-142

CE IP44 



## Inout Pe in

**Estructura / Polietileno**

747800000 Blanco

747800030 Rojo

**Lámpara**

E27 Máx. 40W



**Josephine  
Sobremesa**

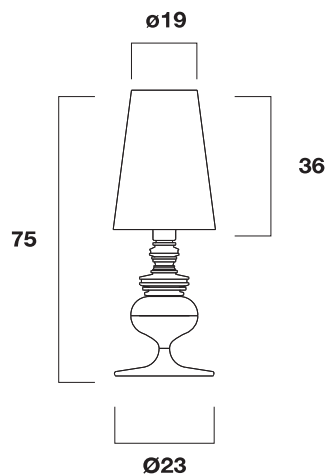
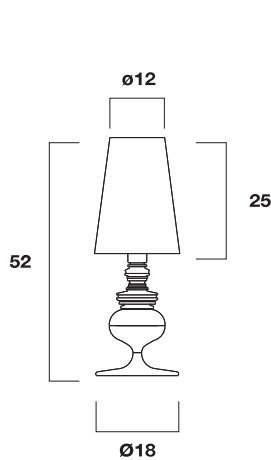


Estructura de cerámica. Las pantallas blanco y negro en tejido chintz, platino y oro en metalon. Cable textil (no forrado de algodón) en los mismos colores. Luz ambiente.

Diseño Jaime Hayon

Medidas en cm

Familia página 22-24-96-120



**Josephine mini m**

**Estructura / Cerámica**

459102500 Blanco

459104700 Negro

459107200 Platino

459100300 Oro

**Pantalla**

812082500 Blanco

812084700 Negro

812087200 Platino

812080300 Oro

**Lámpara**

E27 Máx. 40W

**Josephine m**

**Estructura / Cerámica**

451602500 Blanco

451604700 Negro

451607200 Platino

451600300 Oro

**Pantalla**

810882500 Blanco

810884700 Negro

810887200 Platino

810880300 Oro

**Lámpara**


E27 Máx. 70W







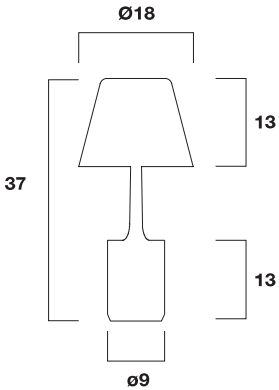
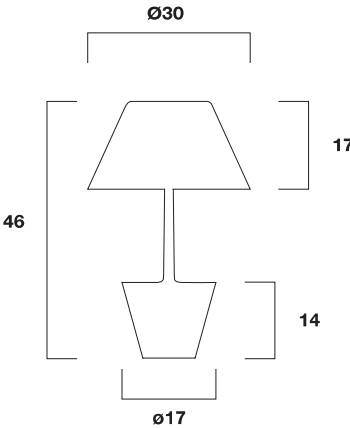
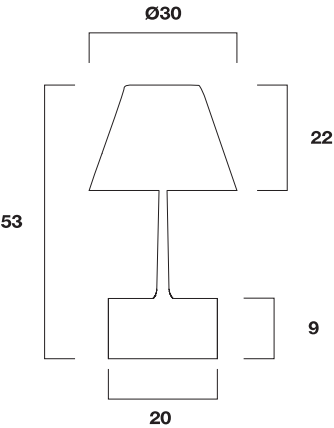
# Las Santas Sobremesa



Base y columna en cerámica de color blanco. Pantalla de metacrilato. En la versión Lolita, encendido mediante interruptor on/off regulable situado en el cable eléctrico. En las piezas María y Teresa, encendido mediante “Touch Dimmer \*\*” situado en la base. Luz ambiente.

Diseño Jaime Hayon

Medidas en cm



## María

### Estructura / Cerámica

462302500 Blanca

### Pantalla / Metacrilato

Blanco

### Lámpara

E27 Máx. 70W

## Teresa

### Estructura / Cerámica

462502500 Blanca

### Pantalla / Metacrilato

Blanco

### Lámpara

E27 Máx. 70W

## Lolita

### Estructura / Cerámica

462702500 Blanca

### Pantalla / Metacrilato

Blanco

### Lámpara

G9 Eco Máx 33W

\* consultar lámparas recomendadas

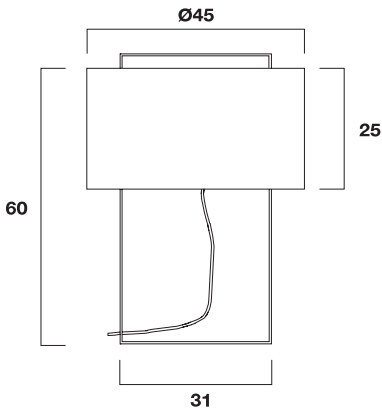
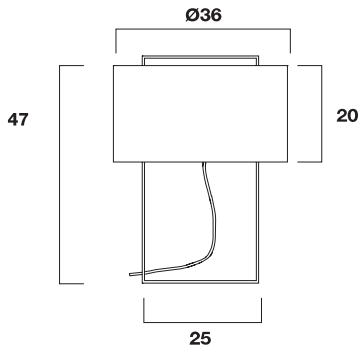
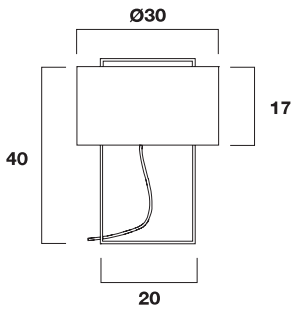


Lewit  
Sobremesa



Estructura en varilla cuadrada de acero. Pantalla cilíndrica en tejido chintz blanco, negro o gris. Coral, gris y verde, telas Kvadrat. Difusor superior en chapa perforada pintada en color blanco. Encendido mediante interruptor on/off situado en el cable eléctrico para la versión m Pe y en el portalámparas para las versiones m Me y m Gr. Luz ambiente.

Diseño Jordi Veciana  
Medidas en cm  
Familia página 30-100-122



Lewit m Pe

Estructura

457502500 Blanco  
457504700 Negro  
457506900 Gris oscuro  
457508400 Rojo óxido

Pantalla

811682500 Blanco  
811684700 Negro  
811686900 Gris oscuro  
811684500 Gris Kvadrat  
811688000 Coral Kvadrat  
811688500 Verde Kvadrat

Lámpara

E27 Máx. 40W

Lewit m Me

Estructura

448602500 Blanco  
448604700 Negro  
448606900 Gris oscuro  
448608400 Rojo óxido

Pantalla

810282500 Blanco  
810284700 Negro  
810286900 Gris oscuro  
810284500 Gris Kvadrat  
810288000 Coral Kvadrat  
810288500 Verde Kvadrat

Lámpara

E27 Máx. 70W

Lewit m Gr

Estructura

448702500 Blanco  
448704700 Negro  
448706900 Gris oscuro  
448708400 Rojo óxido

Pantalla

810382500 Blanco  
810384700 Negro  
810386900 Gris oscuro  
810384500 Gris Kvadrat  
810388000 Coral Kvadrat  
810388500 Verde Kvadrat

Lámpara

E27 Máx. 70W





## Libra Sobremesa

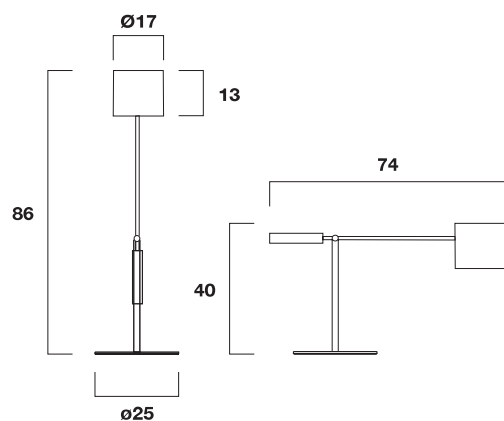


Estructura metálica acabada en níquel mate. Brazo basculante y giratorio. Pantalla oscilante de forma cilíndrica en cartulina blanca. Encendido mediante interruptor on/off situado en el cable eléctrico. Luz directa o ambiente.

Diseño Metalarte

Medidas en cm

Familia página 102-124



### Libra m

#### Estructura

453201000 Níquel mate

#### Pantalla / Cilíndrica

811082500 Cartulina. Blanca

#### Lámpara

G9 Eco. Máx. 60W

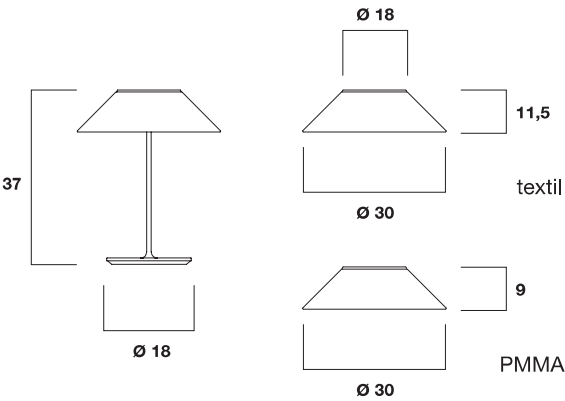


Pamela  
Sobremesa



Estructura de acero en varios acabados, baño de latón o cromado negro y pintura blanca. Pantalla de inyección de PMMA con efecto glass. Encendido mediante “Touch Dimmer” con led de posición situado en la base. Luz directa y ambiente.

Diseño Ramon Úbeda  
& Otto Canalda  
Medidas en cm  
Familia página 32-106-150



Pamela m Pe

Estructura

498702501 Blanco 2700K

498702500 Blanco 3000K

498700901 Cromo negro 2700K

498700900 Cromo negro 3000k

498700301 Latón 2700K

498700300 Latón 3000K

Lámpara

LED integrado 17W - regulable - 1100lm

Pantalla PMMA

881082500 Blanca

Pantalla textil - Pe

886082500 Cónica blanca

886084700 Cónica negra





Pamela  
Sobremesa

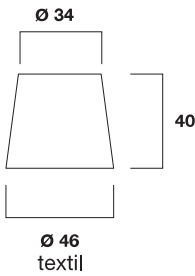
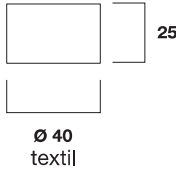
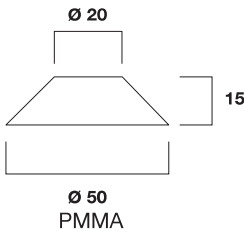
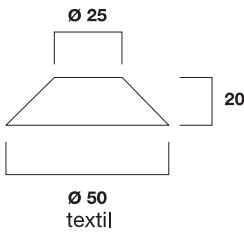
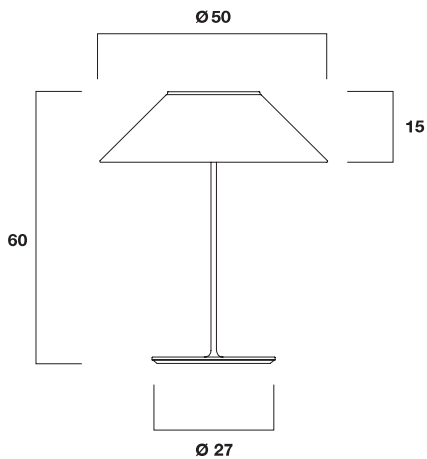


Estructura de acero en varios acabados, baño de latón o cromado negro y pintura blanca. Pantalla de inyección de PMMA con efecto glass o textil con varilla de acero pintado. Encendido mediante “Touch Dimmer” con Led de posición situado en la base. Luz directa y ambiente.

Diseño Ramon Úbeda  
& Otto Canalda

Medidas en cm

Familia página 32-106-150



Pamela m Gr

Estructura

498802501 Blanco 2700K

498802500 Blanco 3000K

498800901 Cromo negro 2700K

498800900 Cromo negro 3000K

498800301 Latón 2700K

498800300 Latón 3000K

Lámpara

LED integrado 19W - regulable - 1600lm

Pantalla PMMA

882082500 Blanca

Pantalla textil - Gr

884082500 Cónica blanca

884084700 Cónica negra

883088425 Cónica roja, varilla blanca

883088447 Cónica roja, varilla negra

883082500 Cilíndrica blanca

883084700 Cilíndrica negra

884088425 Cilíndrica roja, varilla blanca

884088447 Cilíndrica roja, varilla negra

885082500 Semi cilíndrica blanca

885084700 Semi cilíndrica negra

885088425 Semi cilíndrica roja, varilla blanca

885088447 Semi cilíndrica roja, varilla negra



Shoelaces  
Sobremesa

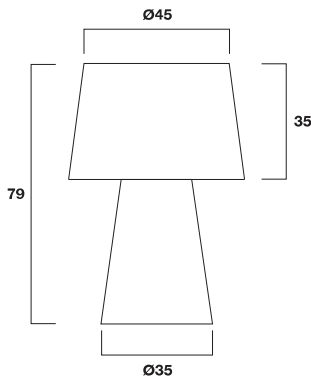
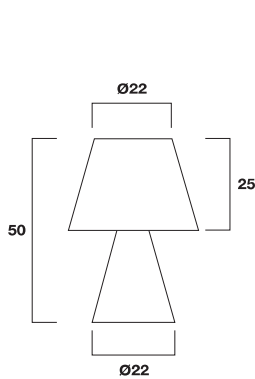


Pantalla de cordones en diferentes colores. Estructura de acero pintada en negro. Cable eléctrico forrado en textil negro. Luz ambiente.

Diseño Curro Claret

Medidas en cm

Familia página 40



Shoelaces m Pe

Estructura

458004700 Negro

458002100 Gris

458008400 Rojo

458006200 Verde Flúor

458009900 Multicolor

Lámpara

E27 Máx. 70W

Shoelaces m Gr

Estructura

458104700 Negro

458102100 Gris

458108400 Rojo

458106200 Verde Flúor

458109900 Multicolor

Lámpara

E27 Máx. 3x70W





**Stones**  
**Sobremesa**

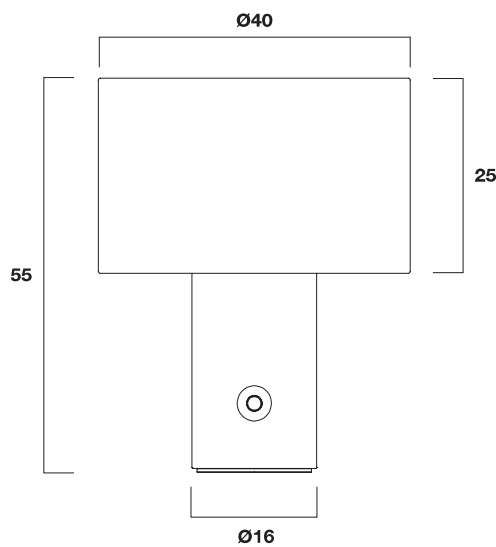


Estructura de piedra técnica en color blanco, negro o gris. Pantalla cilíndrica en Montblanc con los mismos colores. Encendido mediante “Touch Dimmer \*\*” situado en la base de la columna. Luz ambiente.

Diseño Ramón Úbeda  
y Otto Canalda

Medidas en cm

Familia página 152



**Sharon**

**Estructura**

471202500 Blanca

471204700 Negra

471204500 Gris

**Pantalla**

870402500 Blanca

870404700 Negra

870402100 Gris Perla

**Lámpara**

E27 max 70W

\* consultar lámparas recomendadas



# de pie







Alta Costura  
de Pie

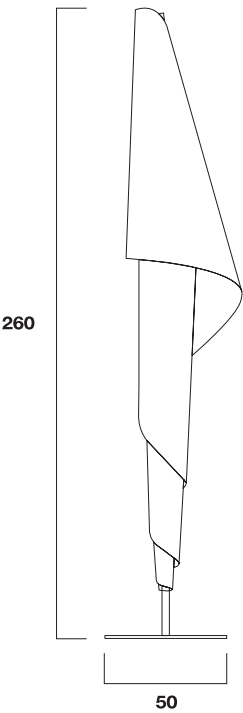


Base y columna en acero pintado con color negro Axalta. Pantalla de PVC.  
Luz ambiente.

Diseño Josep Aregall

Medidas en cm

Familia página 48



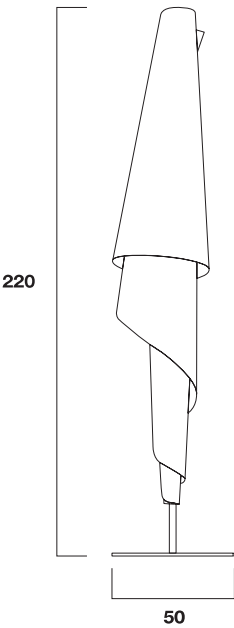
Alta Costura L

Estructura / Pantalla

326904701 Negro Axalta / PVC

Lámpara

LED integrado 30W - 2700K - 2650lm



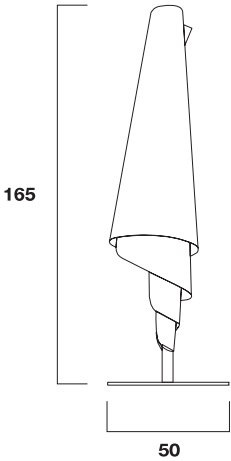
Alta Costura M

Estructura / Pantalla

326704701 Negro Axalta / PVC

Lámpara

LED integrado 30W - 2700K - 2650lm



Alta Costura MS

Estructura / Pantalla

327604701 Negro Axalta / PVC

Lámpara

LED integrado 15W - 2700K - 1325lm



**Alta Costura  
de Pie**



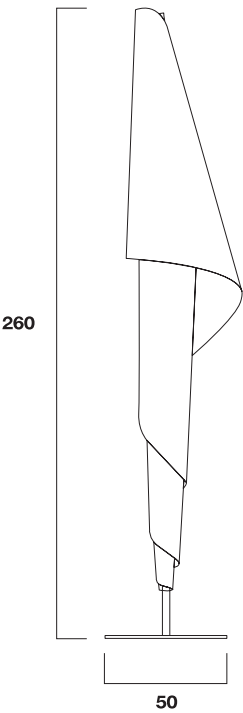
Base y columna en acero pintado con color negro Axalta. Pantalla en blacklight.  
Luz ambiente.

Diseño original Josep Aregall

Diseño Alta Costura by  
Cristian Zuzunaga

Diseño Alta Costura Flags by  
Josep Aregall & Ramón Ubeda

Medidas en cm



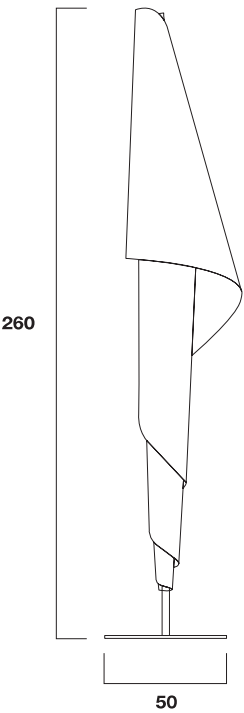
**Alta Costura Zuzunaga**

**Estructura / Pantalla**

327104709

**Lámpara**

LED integrado 35W - 2700K - 2650lm



**Alta Costura L Flags**


**Estructura / Pantalla**

3271047XX Customizable

coste de personalización

**Lámpara**

LED integrado 35W - 2700K - 2650lm





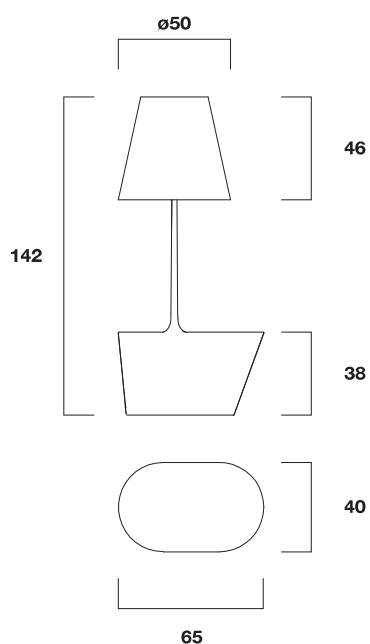
## América de Pie



Base de poliuretano inyectado y columna metálica conificada en acabado laca piano. Pantalla en charol o en tejido de chintz. Encendido mediante touch dimmer situado en la base. Luz ambiente.

Diseño Jaime Hayon

Medidas en cm



## América

### Estructura / Poliuretano

362102500 Blanco

362104700 Negro

### Pantalla

862282500 Blanco

862282501 Blanco. chintz

862284700 Negro

862284701 Negro. chintz

### Lámpara

E27 Máx. 2x70W

\* consultar lámparas recomendadas



## Bailaora de Pie


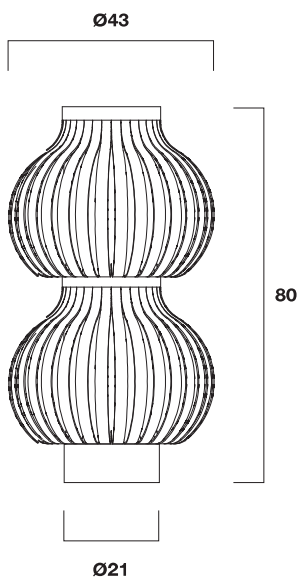
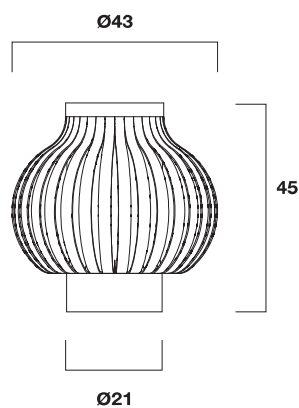


Estructura cilíndrica de metacrilato satinado, revestido de una pantalla de espuma EVA de color blanco o negro. Luz ambiente.

Diseño Enoc Armengol

Medidas en cm

Familia página 10



### Bailaora p

#### Estructura

361800000 Grupo eléctrico

#### Difusor

861782500 Blanco

861784700 Negro

#### Lámpara

E27 Máx. 70W





## Copacabana de Pie

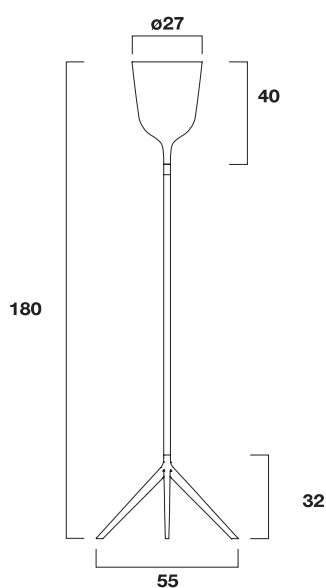


Estructura de acero con base en fundición de aluminio. Pantalla de cerámica en color blanco combinada con estructura blanca y pantalla negra o cobre combinada con estructura negra. Encendido mediante interruptor táctil on/off regulable\* situado en la columna. Acabados oro y platino bajo demanda. Luz ambiente.

Diseño Jaime Hayon

Medidas en cm

Familia página 12-114



## Copacabana p

### Estructura / Cerámica

366102500 Blanco

366104700 Negro

366106200 Cobre

### Lámpara

E27 Máx. 70W

\* consultar lámparas recomendadas



## Eva de Pie

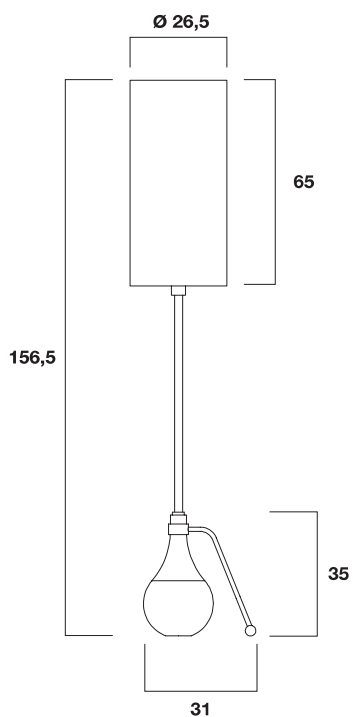


Base de mármol negro Markina y estructura de acero latonado. Pantalla textil color blanco. Luz ambiente.

Diseño Lázaro Rosa-Violán

Medidas en cm

Familia página 50



### Eva p

#### Estructura

366704700 Mármol Negro

#### Pantalla

870382500 Blanco

#### Lámpara

E27 Máx. 70W







## Frank de Pie

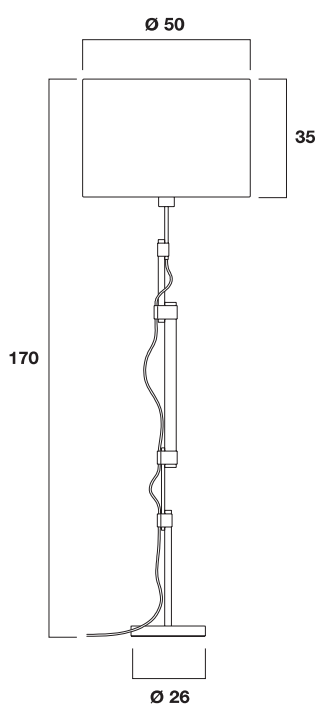


Estructura de acero lacado en negro brillante y bañado de cobre brillante. Pantalla textil sardo blanco o negro e interior en textil blanco. Cintas de cuero natural. Luz ambiente.

Diseño Lázaro Rosa-Violán

Medidas en cm

Familia página 52



### Frank p

#### Estructura

398404700 Negro brillante

#### Pantalla

870982500 Blanco

870984700 Negro

#### Lámpara

E27 Máx. 70W



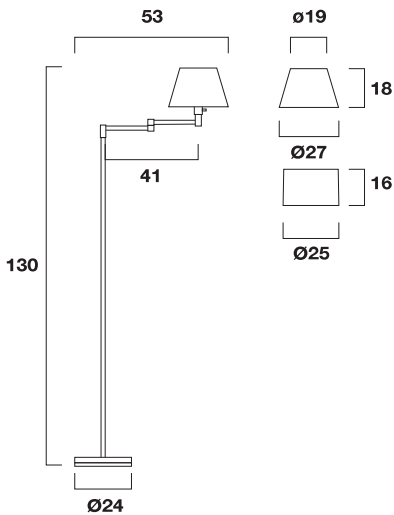


Estructura en latón. Pantalla cónica en tejido de trilón blanco o cilíndrica en cartulina beige. Luz directa e indirecta.

Diseño George W. Hansen

Medidas en cm

Familia página 56-118



## Hansen 3982

### Estructura

398200100 Latón pulido

398201000 Níquel mate

### Pantalla

800580225 Cónica. Trilón. Blanco

808780326 Cilíndrica. Cartulina. Beige

### Lámpara

E27 Máx. 70W







## Inout IN de Pie



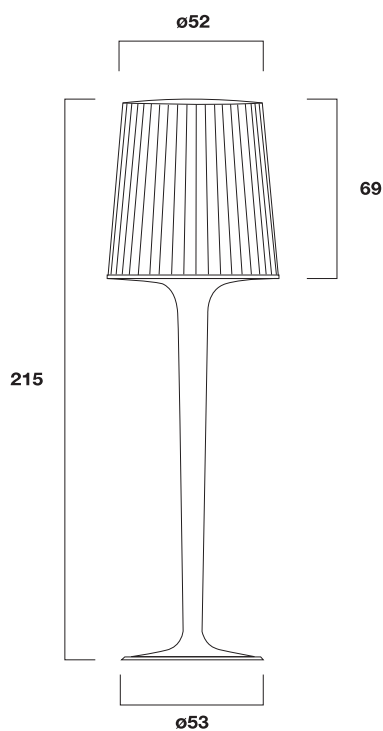
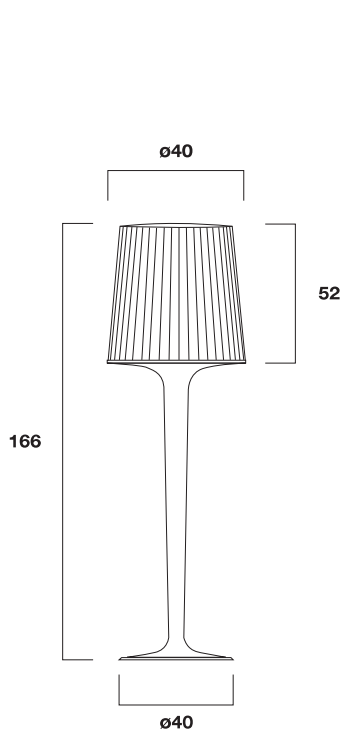
Estructura de una sola pieza en polietileno rotomoldeado. Tapa registro de ABS inyectado cromado. Base en fundición de hierro pintada en color negro. Encendido mediante interruptor on/off situado en el cable eléctrico. Sólo uso interior. Luz ambiente.

Diseño Ramón Úbeda  
y Otto Canalda

Medidas en cm

Familia página 20-58-142

CE IP44



### Inout Me in

**Estructura / Polietileno**

747900001 Blanco

747900031 Rojo

**Lámpara**

E27 Máx. 2x40W

### Inout Gr in

**Estructura / Polietileno**

748000001 Blanco

748000031 Rojo

**Lámpara**

E27 Máx. 2x70W



# Josephine X de Pie




Estructura de cerámica. Pantallas en tejido chintz. Encendido mediante interruptor on/off regulable\* situado en el cable eléctrico negro. Luz ambiente. Edición limitada en 10 colores especiales y numerados firmados por Jaime Hayon.

Diseño Jaime Hayon

Medidas en cm

Familia página 22-24-60-120



## Josephine X

### Estructura / Cerámica

- 358000025 Blanco
- 358000047 Negro

### Pantalla

- 813080025 Blanco
- 813080047 Negro

### Lámpara

E27 Máx. 3x40W

## Josephine X edición limitada

### Estructura / Cerámica

- 358000041 Azul Mediterraneo
- 358000095 Azul Okura
- 358000093 Mango Tropical
- 358000042 Danish Pine Green
- 358000038 Celadón Imperial
- 358000098 Gris Lava Lanzarote
- 358000021 Pink Bunny
- 358000057 Bordeaux Français
- 358000061 Crema Brancusi
- 358000055 Dutch Clay

### Pantalla

- 813080041 Azul Mediterraneo
- 813080095 Azul Okura
- 813080093 Mango Tropical
- 813080042 Danish Pine Green
- 813080038 Celadón Imperial
- 813080098 Gris Lava Lanzarote
- 813080021 Pink Bunny
- 813080057 Bordeaux Français
- 813080061 Crema Brancusi
- 813080055 Dutch Clay

### Lámpara

E27 Máx. 3x40W

\* consultar lámparas recomendadas









Gris Lava Lanzarote



Crema Brancusi



Azul Mediterraneo



Danish Pine Green



Mango Tropical

Edición limitada. Numeradas y firmadas por Jaime Hayon.



Azul Okura



Bordeaux Français



Pink Bunny



Celadón Imperial



Dutch Clay

# Lewit de Pie

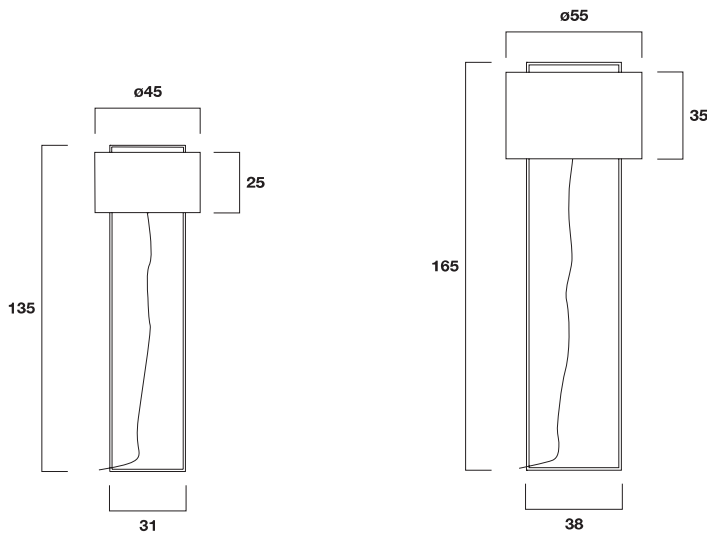


Estructura en varilla cuadrada de acero. Pantalla cilíndrica en tejido chintz blanco, negro o gris. Coral, gris y verde con telas de Kvadrat. En Lewit p Pe, difusor superior en chapa perforada pintada en color blanco. En Lewit Gr, difusor interior de alfaplast transparente. Encendido mediante interruptor on/off regulable\* versión Pe situado en el cable eléctrico negro o blanco. Luz ambiente.

Diseño Jordi Veciana

Medidas en cm

Familia página 30-64-122



## Lewit p Pe

### Estructura

- 354202500 Blanco
- 354204700 Negro
- 354206900 Gris oscuro
- 354208400 Rojo óxido

### Pantalla

- 810382500 Blanco
- 810384700 Negro
- 810386900 Gris oscuro
- 810384500 Gris Kvadrat
- 810388000 Coral Kvadrat
- 810388500 Verde Kvadrat

### Lámpara

E27 Máx. 2x70W

\* consultar lámparas recomendadas

## Lewit p Gr

### Estructura

- 348902500 Blanco
- 348904700 Negro
- 348906900 Gris oscuro
- 348908400 Rojo óxido

### Pantalla

- 810582501 Blanco
- 810584701 Negro
- 810586901 Gris oscuro
- 810584501 Gris Kvadrat
- 810588001 Coral Kvadrat
- 810588501 Verde Kvadrat

### Lámpara

E27 Máx. 2x70W





## Libra de Pie



Estructura metálica. Brazo basculante y giratorio. Pantalla oscilante de forma cilíndrica en cartulina blanca. Encendido mediante interruptor on/off situado en el portalámparas. Luz directa o ambiente.

Diseño Metalarte

Medidas en cm

Familia página 66-124



## Libra p

### Estructura

346101010 Níquel mate

### Pantalla Cilíndrica

810182500 Cartulina, Blanca

### Lámpara

E27 Máx. 70W



**Mamba  
de Pie**



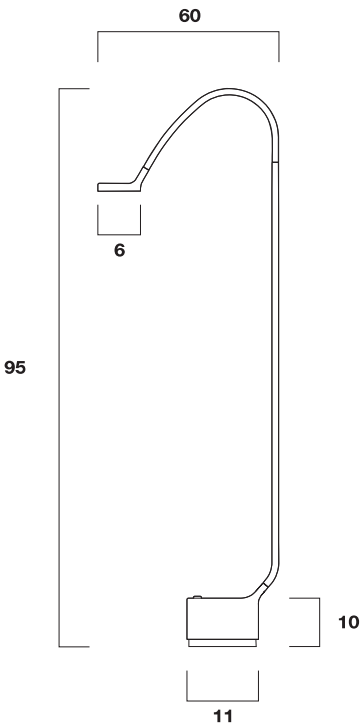
Cabezal de aluminio inyectado orientable que aloja cuatro LEDs de luz cálida. Columna de acero y flexo revestido en PVC. Base cúbica de aluminio inyectado. Encendido mediante interruptor on/off en base. Luz directa.

Diseño Lagranja

Medidas en cm

Familia página 126

CE IP30



**Mamba p**

**Estructura / PVC**

360202500 Blanco

360207400 Gris grafito

**Lámpara**

LED integrado 4x1.2W - 2700K - 250lm





# Pamela de Pie

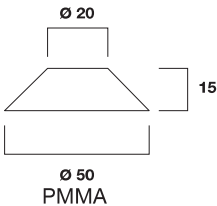
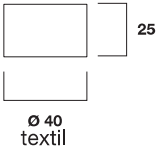
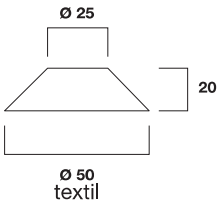

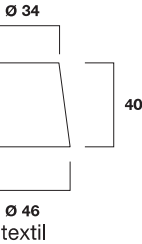


Estructura de acero en varios acabados, baño de latón o cromado negro y pintura blanca. Pantalla de inyección de PMMA con efecto glass o textil con varilla de acero pintado. Encendido mediante interruptor on/off regulable situado en el cable eléctrico negro. Luz directa y ambiente.

Diseño Ramon Úbeda & Otto Canalda

Medidas en cm

Familia página 32-68-150



## Pamela p Gr

### Estructura

398502501 Blanco 2700K

398502500 Blanco 3000K

398500901 Cromo negro 2700K

398500900 Cromo negro 3000K

398500301 Latón 2700K

398500300 Latón 3000K

### Lámpara

LED integrado 18W - regulable - 1600lm

### Pantalla PMMA

882082500 Blanca

### Pantalla textil

884082500 Cónica blanca

884084700 Cónica negra

883088425 Cónica roja, varilla blanca

883088447 Cónica roja, varilla negra

883082500 Cilíndrica blanca

883084700 Cilíndrica negra

884088425 Cilíndrica roja, varilla blanca

884088447 Cilíndrica roja, varilla negra

885082500 Semi cilíndrica blanca

885084700 Semi cilíndrica negra

885088425 Semi cilíndrica roja, varilla blanca

885088447 Semi cilíndrica roja, varilla negra



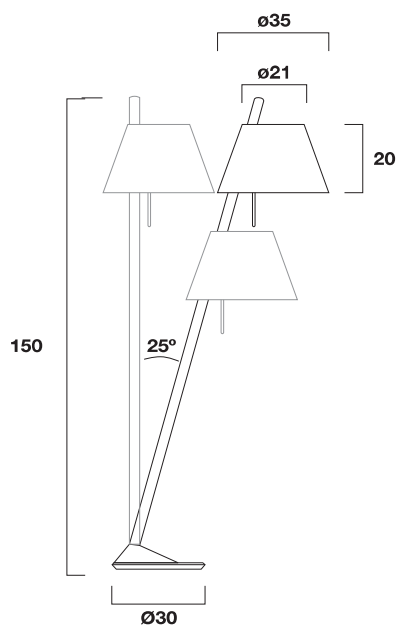
## Sinclina de Pie



Columna abatible de aluminio extruido anodizado plata. Pantalla translúcida regulable en altura. Base circular en fundición de aluminio pintada en gris. Encendido mediante interruptor on/off situado en el soporte de la pantalla. Luz directa y ambiente.

Diseño Estudi Blanc

Medidas en cm



## Sinclina

### Estructura / Pantalla

323207800 Plata / Blanco

### Lámpara

E27 Máx. 70W





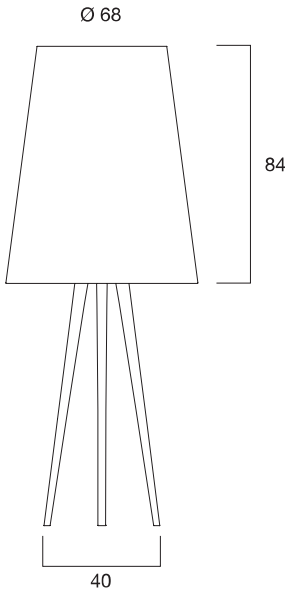

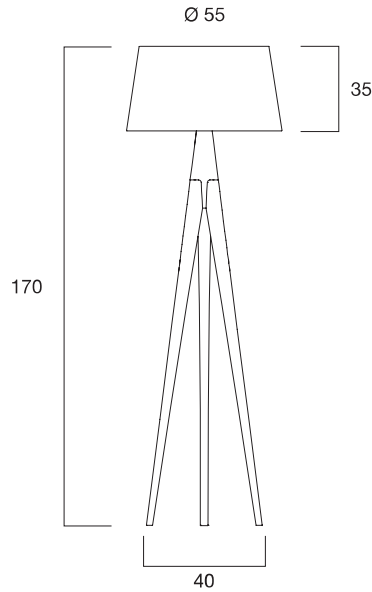
**Triana  
de Pie**



Estructura en madera de fresno o en poliuretano inyectado, acabado en laca piano color blanco, negro o amarillo satinado. Pantalla en tejido chintz. Encendido mediante interruptor on/off regulable\* situado en el cable eléctrico color negro o blanco. Luz ambiente.

Diseño Ramón Úbeda  
& Otto Canalda

Medidas en cm



**Triana Pe**

**Estructura**

361304700 Negro  
361302500 Blanco  
361307700 Amarillo  
36130FR00 Madera natural

**Pantalla**

861484700 Negro  
861482500 Blanco  
861487700 Amarillo

**Lámpara**

E27 Máx. 70W

\* consultar lámparas recomendadas

**Triana Me**

**Estructura**

361304700 Negro  
361302500 Blanco  
361307700 Amarillo  
36130FR00 Madera natural

**Pantalla**

861584700 Negro  
861582500 Blanco  
861587700 Amarillo

**Lámpara**

E27 Máx. 70W

**Triana Gr**

**Estructura**

361304700 Negro  
361302500 Blanco  
361307700 Amarillo  
36130FR00 Madera natural

**Pantalla**

861684700 Negro  
861682500 Blanco  
861687700 Amarillo

**Lámpara**

E27 Máx. 70W



# apliques







## Copacabana Appliques

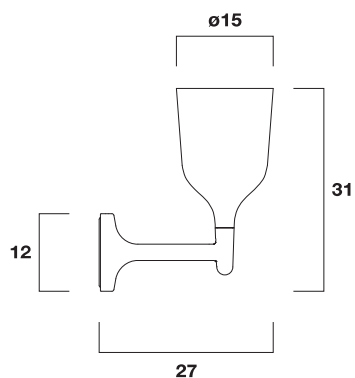


Estructura y pantalla de cerámica. Acabados oro y platino bajo demanda.  
Luz indirecta.

Diseño Jaime Hayon

Medidas en cm

Familia página 12-86-114



### Copacabana a

#### Estructura / Cerámica

165802500 Blanco

165804700 Negro

165806200 Cobre

#### Lámpara

E27 Máx. 40W



## Funghi Apliques

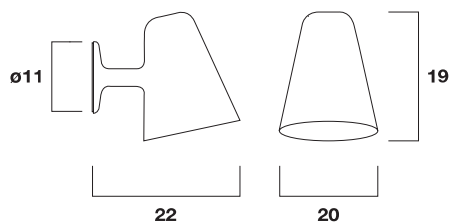


Estructura y pantalla de cerámica. Luz directa. Acabados oro y platino bajo demanda.

Diseño Jaime Hayon

Medidas en cm

Familia página 54



### Funghi a

#### Estructura / Cerámica

154602500 Blanca

154604700 Negra

#### Lámpara

E27 Máx. 40W





# Hansen Appliques

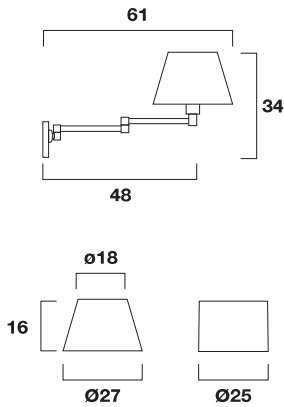
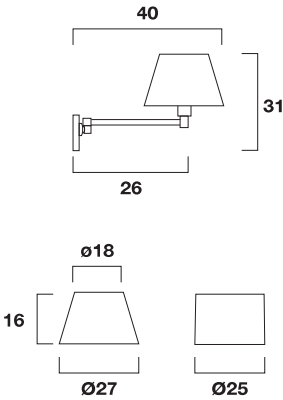
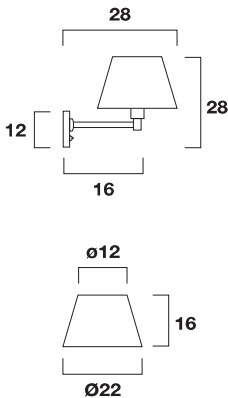


Estructura en latón. Pantalla cónica en tejido de trilón blanco o cilíndrica en cartulina beige. Luz directa y ambiente.

Diseño George W. Hansen

Medidas en cm

Familia página 56-92



## Hansen 1148

### Estructura

- 114800100 Latón pulido
- 114801000 Níquel mate

### Pantalla

- 800380225 Cónica. Trilón. Blanco

### Lámpara

- E27 Máx. 40W

## Hansen 1705

### Estructura

- 170500100 Latón pulido
- 170501000 Níquel mate

### Pantalla

- 800280225 Cónica. Trilón. Blanco
- 808780326 Cilíndrica. Cartulina. Beige

### Lámpara

- E27 Máx. 40W

## Hansen 1706

### Estructura

- 170600100 Latón pulido
- 170601000 Níquel mate

### Pantalla

- 800280225 Cónica. Trilón. Blanco
- 808780326 Cilíndrica. Cartulina. Beige

### Lámpara

- E27 Máx. 40W



Josephine mini  
Appliques

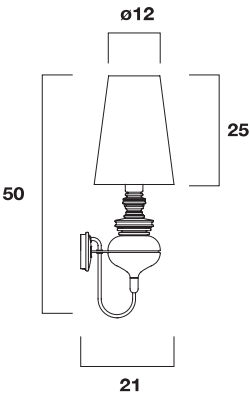


Estructura de cerámica. Pantallas blanca o negra en tejido chintz, platino y oro en metalon. Luz ambiente.

Diseño Jaime Hayon

Medidas en cm

Familia página 22-24-60-96



Josephine mini a

Estructura / Cerámica

159002500 Blanco

159004700 Negro

159007200 Platino

159000300 Oro

Pantalla

812082500 Blanco

812084700 Negro

812087200 Platino

812080300 Oro

Lámpara


E27 Máx. 40W



Catalonia Hotel Barcelona - Barcelona

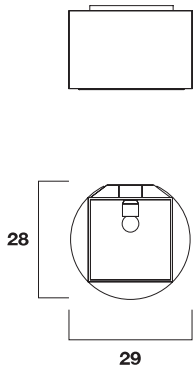
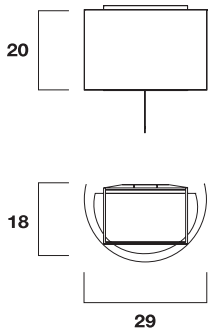


Lewit  
Apliques



Estructura en varilla cuadrada de acero. Pantalla cilíndrica en tejido chintz blanco, negro o gris. Coral, gris y verde, telas Kvadrat. Sólo en la versión a Pe, difusor superior en policarbonato blanco. En la versión Lewit a Pe, encendido mediante interruptor on/off de tirador situado en el portalámparas. Luz directa y ambiente.

Diseño Jordi Veciana  
Medidas en cm  
Familia página 30-64-100



**Lewit a Pe**

**Estructura**

157602500 Blanco  
157604700 Negro  
157606900 Gris oscuro  
157608400 Rojo óxido

**Pantalla**

811782500 Blanco  
811784700 Negro  
811786900 Gris oscuro  
811784500 Gris Kvadrat  
811788000 Coral Kvadrat  
811788500 Verde Kvadrat

**Lámpara**

E27 Máx. 40W

**Lewit a Gr**

**Estructura**

149102500 Blanco  
149104700 Negro  
149106900 Gris oscuro  
149108400 Rojo óxido

**Pantalla**

810682500 Blanco  
810684700 Negro  
810686900 Gris oscuro  
810684500 Gris Kvadrat  
810688000 Coral Kvadrat  
810688500 Verde Kvadrat

**Lámpara**

E27 Máx. 70W



## Libra Appliques

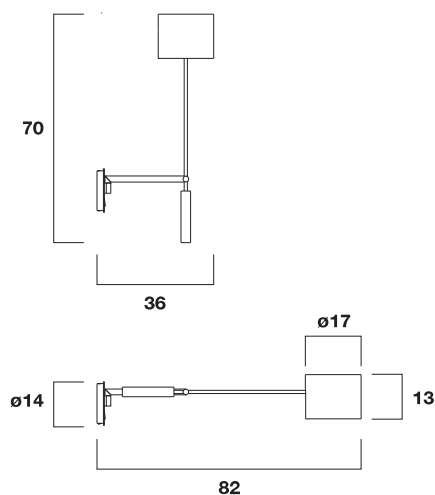


Brazo metálico basculante y giratorio. Pantalla oscilante de forma cilíndrica en cartulina blanca. Soporte a pared en acero cincado. Encendido mediante interruptor on/off situado en placa pared. Luz directa o ambiente.

Diseño Metalarte

Medidas en cm

Familia página 66-102



### Libra a

#### Estructura

153101000 Níquel mate

#### Pantalla Cilíndrica

811082500 Cartulina. Blanca

#### Lámpara

G9 Eco. Máx. 60W





## Mamba Appliques



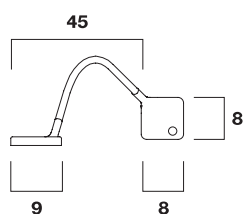
Cabezal de aluminio inyectado orientable que aloja cuatro LEDs de luz cálida. Flexo metálico revestido de PVC. Soporte a pared de aluminio inyectado. Encendido mediante interruptor on/off en la placa pared. Luz directa.

Diseño Lagranja

Medidas en cm

Familia página 104

CE IP30



## Mamba a

### Estructura

160102500 Blanco




160107400 Gris grafito

### Lámpara

LED integrado 4x1.2W - 2700K - 250lm



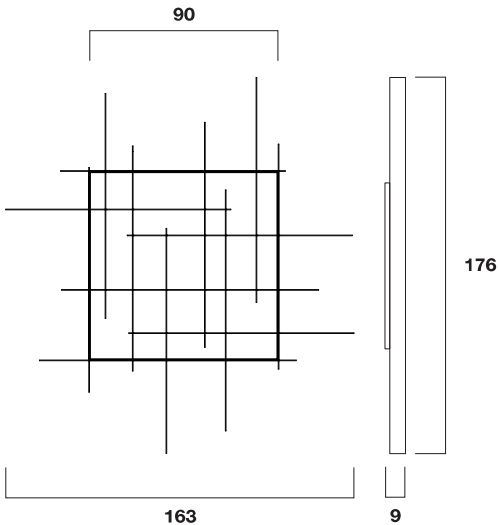
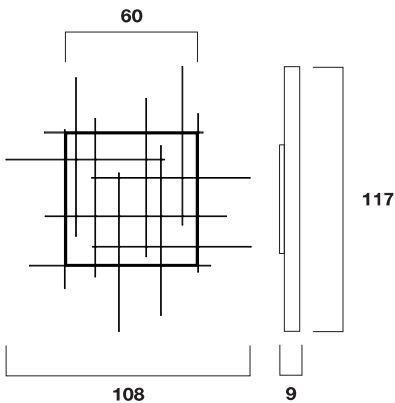
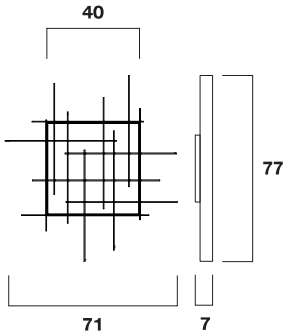
# Mondrian Apliques



Estructura frontal de aluminio pintado. Difusor de PMMA especial de alta transmisión y difusión luminosa. Estructura interna de chapa de acero pintado en color blanco mate. Panel LED con lentes de apertura de haz integradas. Incorpora gancho para preinstalación en techo. Regulable. Luz ambiente.

Diseño Carlos Álvarez

Medidas en cm



## Mondrian Pe

### Estructura

- 171208901 Antracita 2700K
- 171208900 Antracita 3000K
- 171206201 Bronce 2700K
- 171206200 Bronce 3000K
- 171200201 Dorado mate 2700K
- 171200200 Dorado mate 3000K

### Lámpara

LED integrado 25W - regulable - 1000lm

## Mondrian Me

### Estructura

- 171308901 Antracita 2700K
- 171308900 Antracita 3000K
- 171306201 Bronce 2700K
- 171306200 Bronce 3000K
- 171300201 Dorado mate 2700K
- 171300200 Dorado mate 3000K

### Lámpara

LED integrado 45W - regulable - 2200lm

## Mondrian Gr

### Estructura

- 171408901 Antracita 2700K
- 171408900 Antracita 3000K
- 171406201 Bronce 2700K
- 171406200 Bronce 3000K
- 171400201 Dorado mate 2700K
- 171400200 Dorado mate 3000K

### Lámpara

LED integrado 90W - regulable - 3800lm





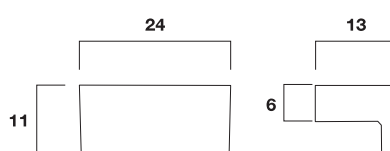
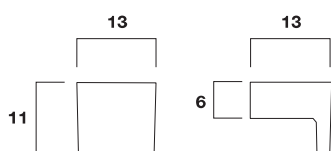
## Tequila Apliques



Difusor de aluminio inyectado. Soporte a pared de aluminio. Luz indirecta.

Diseño Mario Ruiz

Medidas en cm



### Tequila Pe

#### Estructura / Aluminio

159907402 Gris grafito

159902502 Blanco

#### Lámpara

LED integrado 8,5W - 2800K - 750lm

### Tequila Gr

#### Estructura / Aluminio

160007402 Gris grafito

160002502 Blanco

#### Lámpara

LED integrado 13W - 2800K - 1000lm



# Zip LED Appliques

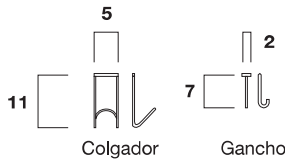
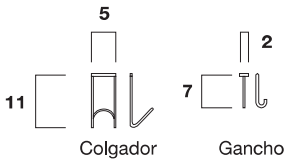
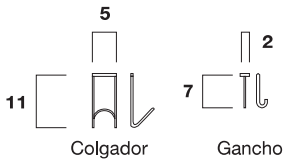
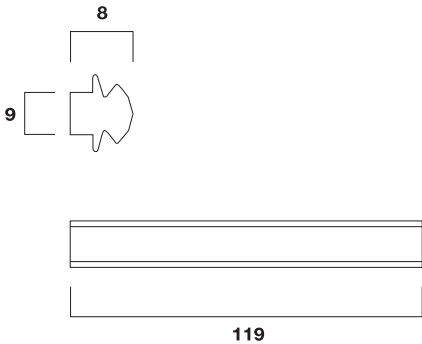
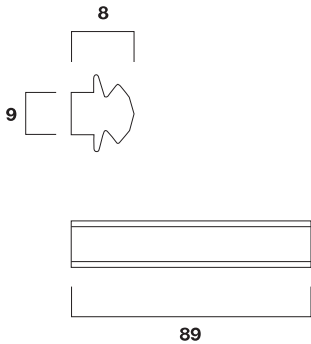
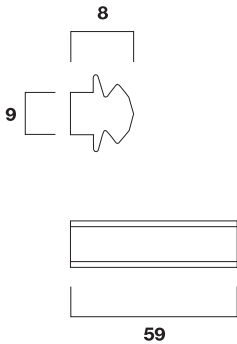


Perfil de aluminio extruido anodizado plata y difusor de policarbonato extruido translúcido. Terminales inyectados en ABS color negro. Soporte a pared de acero. Opcionalmente se suministran colgadores y ganchos de varilla cromada, que pueden deslizarse en la regata inferior del perfil.

Diseño Sergi & Óscar Devesa

Medidas en cm

CE IP44



## Zip Pe

Estructura / Difusor
146802101 Plata / Translúcido
Lámpara
LED integrado 15W - 3000K - 1550lm
Accesorios
610100600 Colgador / Cromado
610200600 Gancho / Cromado

## Zip Me

Estructura / Difusor
146802103 Plata / Translúcido
Lámpara
LED integrado 20W - 3000K - 2000lm
Accesorios
610100600 Colgador / Cromado
610200600 Gancho / Cromado

## Zip Gr

Estructura / Difusor
146802105 Plata / Translúcido
Lámpara
LED integrado 25W - 3000K - 2150lm
Accesorios
610100600 Colgador / Cromado
610200600 Gancho / Cromado








# exterior



Dojo  
Exterior

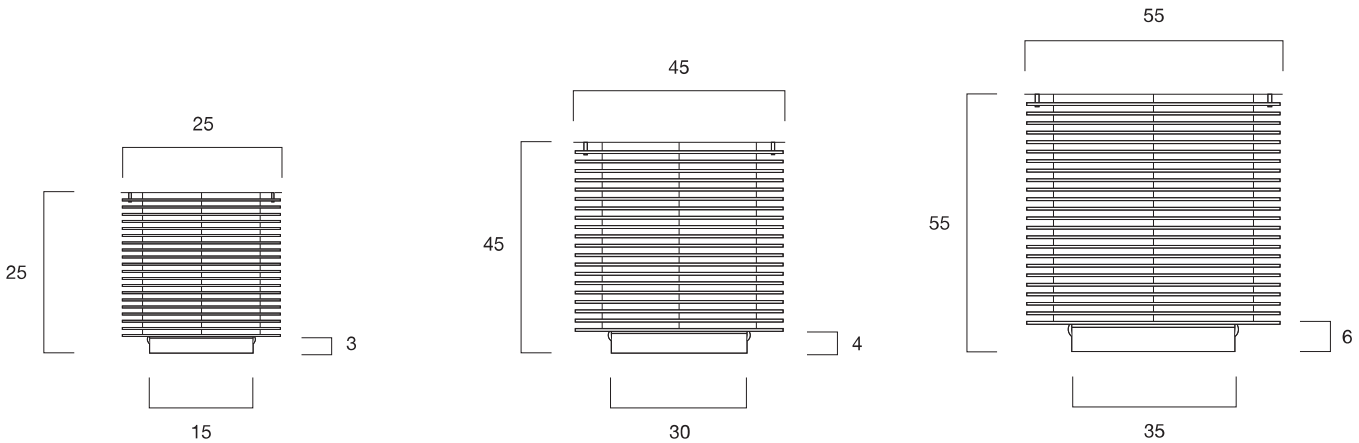


Estructura formada por parillas de aluminio extru do anodizadas y tapa de acero inoxidable. Difusor en metacrilato opal. Protector estanco en policarbonato inyectado transl cido. Incluye anclaje para superficie y para zapata de hormig n.

Dise o Antoni Arola

Medidas en cm.

CE IP65



Dojo Pe

Estructura

738305000 Anodizado Plata

738305001 Anodizado Plata - LED

738302500 Blanco

738302501 Blanco - LED

738308100 Oxido Marr n

738308101 Oxido Marr n - LED

L mpara

E27 M x. 20W

LED integrado 8,5W - 3000K - 550lm

Dojo Me

Estructura

738405000 Anodizado Plata

738405001 Anodizado Plata - LED

738402500 Blanco

738402501 Blanco - LED

738408100 Oxido Marr n

738408101 Oxido Marr n - LED

L mpara

E27 M x. 20W

LED integrado 8,5W - 3000K - 550lm

Dojo Gr

Estructura

738505000 Anodizado Plata

738505001 Anodizado Plata-LED

738502500 Blanco

738502501 Blanco - LED

738508100 Oxido Marr n

738508101 Oxido Marr n-LED

L mpara

E27 M x. 2x20W

LED integrado 2x8,5W - 3000K - 1000lm

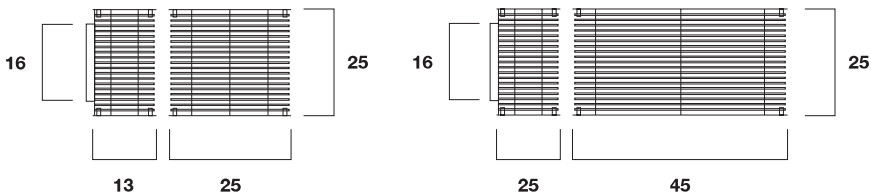


Estructura formada por parillas de aluminio extru do anodizadas y tapa de acero inoxidable. Difusor en metacrilato opal. Protector estanco en policarbonato inyectado transl cido. Incluye soporte a pared de acero inoxidable pintado en color anodizado plata.

Dise o Antoni Arola

Medidas en cm.

CE IP65



## Dojo a Pe

### Estructura

738605000 Anodizado Plata

738605001 Anodizado Plata - LED

738602500 Blanco

738602501 Blanco - LED

738608100 Oxido Marr n

738608101 Oxido Marr n - LED

### L mpara

E27 M x. 20W

LED integrado 8,5W - 3000K - 425lm

## Dojo a Gr

### Estructura

751405000 Anodizado Plata

751405001 Anodizado Plata - LED

751402500 Blanco

751402501 Blanco - LED

751408100 Oxido Marr n

751408101 Oxido Marr n - LED

### L mpara

E27 M x. 2x20W

LED integrado 2x8,5W - 3000K - 850lm









## Frida Exterior

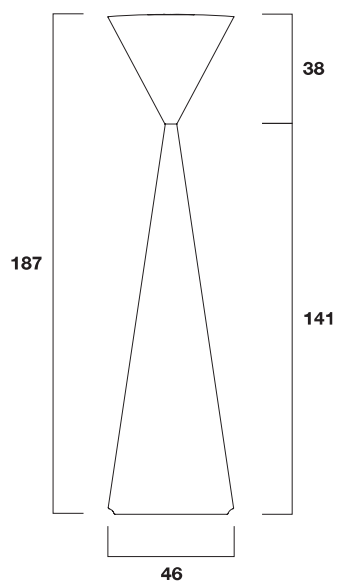


Estructura de polietileno rotomoldeado. Función independiente on/off para cada pantalla (superior e inferior) mediante pulsador situado en el codo superior. Contrapeso de hierro fundido y anclaje de acero inoxidable.

Diseño Serraydelarocha

Medidas en cm.

CE IP65



## Frida Led

### Estructura

768000003 Blanca

### Lámpara

E27 Máx. 18W + LED integrado 6x4W 3000K







## Inout OUT Exterior

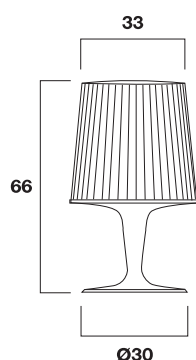


Estructura de una sola pieza en polietileno rotomoldeado. Tapa registro de ABS inyectado cromado. Base en fundición de hierro pintada en color negro.

Diseño Ramón Úbeda  
y Otto Canalda

Medidas en cm.

CE IP65



### Inout Pe

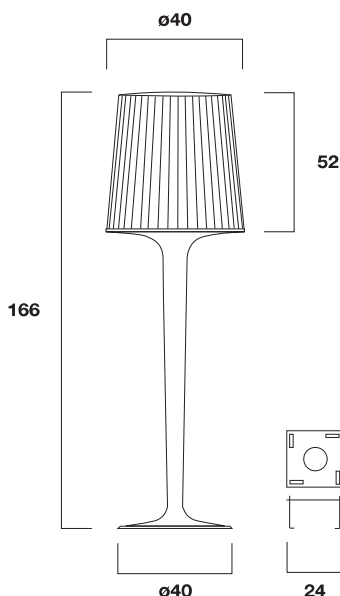
**Estructura / Polietileno**

747800001 Blanco

747800031 Rojo

**Lámpara**

E27 Máx. 40W



### Inout Me

**Estructura / Polietileno**

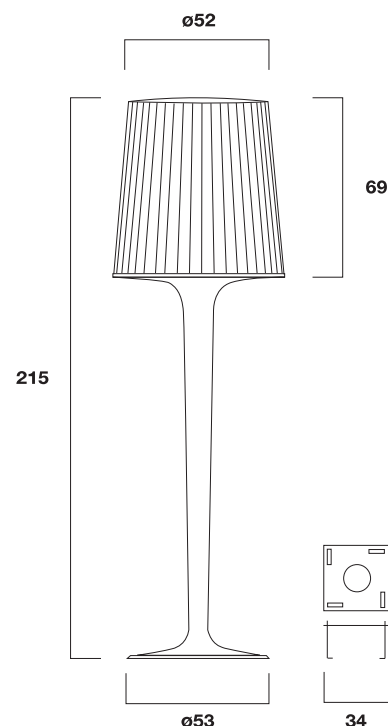
747900000 Blanco

747900030 Rojo

610400001 Anclaje

**Lámpara**

E27 Máx. 2x40W



### Inout Gr

**Estructura / Polietileno**

748000000 Blanco

748000030 Rojo

610400000 Anclaje

**Lámpara**

E27 Máx. 2x70W



Gran Hotel Central - Barcelona

## Mate Exterior

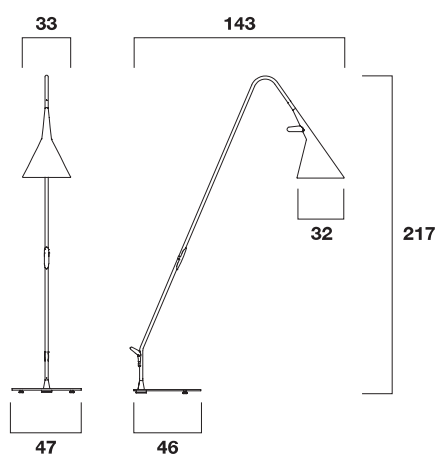


Estructura y base en acero. Difusor de polietileno rotomoldeado. Encendido mediante interruptor on/off en el difusor recubierto por una membrana de silicona.

Diseño Geert Koster

Medidas en cm.

CE IP65



## Mate

**Estructura / Polietileno**

766902500 Blanco

**Lámpara**

E27 Máx. 40W







## Nanit Exterior

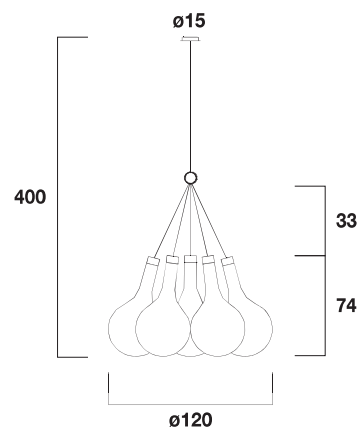
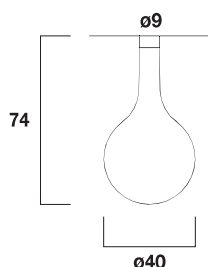
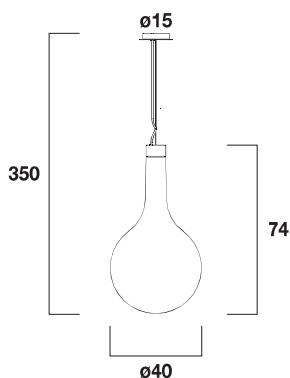


Colección de difusores en polietileno rotomoldeado translúcido. Disponibles en tres formatos: Suspensión, plafón y en grupo de siete unidades.

Diseño Ramón Úbeda  
& Otto Canalda

Medidas en cm.

CE IP65 IP44 - Nanit t7



### Nanit t1

#### Florón y grupo electrónico

756002500 Aluminio, Blanco

756005600 Aluminio, Plata

#### Difusores / Polietileno

7556000000 Translúcido

#### Lámpara

E27 Max. 70W

### Nanit t2

#### Florón y grupo electrónico

756102500 Aluminio, Blanco

756105600 Aluminio, Plata

#### Difusores / Polietileno

7556000000 Translúcido

#### Lámpara

E27 Máx. 70W

### Nanit t7

#### Florón y grupo electrónico

756202500 Aluminio, Blanco

756205600 Aluminio, Plata

#### Difusores / Polietileno

7556000000x7 Translúcido

#### Lámpara

E27 Máx. 7x70W







Nawa LED  
Exterior

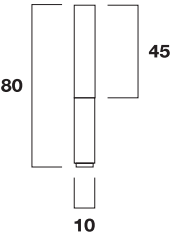


Familia de lámparas compuestas por tres columnas de pie y dos apliques. Columna y cabezal de aluminio extruido lacado plata. Difusor en metacrilato blanco opal. Uso interior y exterior.

Diseño Antoni Arola

Medidas en cm.

CE IP65



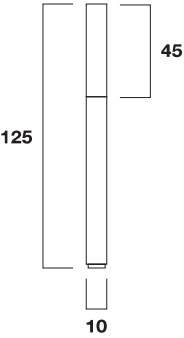
Nawa Pe

Estructura

741305001 Plata

Lámpara

LED integrado 20W - 3000K - 2000lm



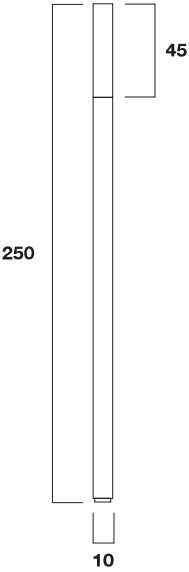
Nawa Me

Estructura

741405001 Plata

Lámpara

LED integrado 20W - 3000K - 2000lm



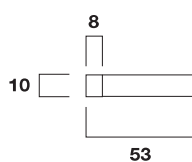

Nawa Gr

Estructura

741505001 Plata

Lámpara

LED integrado 20W - 3000K - 2000lm



## Nawa a1

### Estructura

741605001 Plata

### Lámpara

LED integrado 15W - 3000K - 1350lm

## Nawa a2

### Estructura

741705001 Plata

### Lámpara

LED integrado 15W - 3000K - 1350lm



## Pamela Exterior



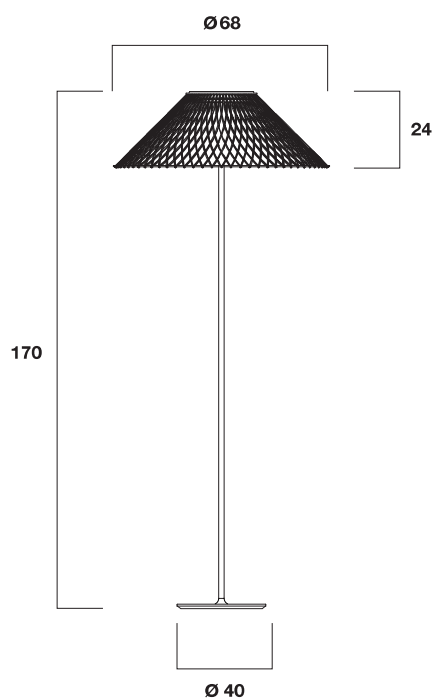
Pantalla, columna de acero tubular calibrado y base, pintado en pintura blanca especial para exteriores. Luminaria protegida contra la corrosión mediante 3 procesos. Luz ambiente.

Diseño Ramón Úbeda  
& Otto Canalda

Medidas en cm

Familia página 32-68-106

CE IP65



### Pamela Gr

#### Estructura

748602500 Blanco

#### Pantalla

780182500

#### Lámpara

LED integrado 18W - 3000K - 1600lm





**Stones  
Exterior**



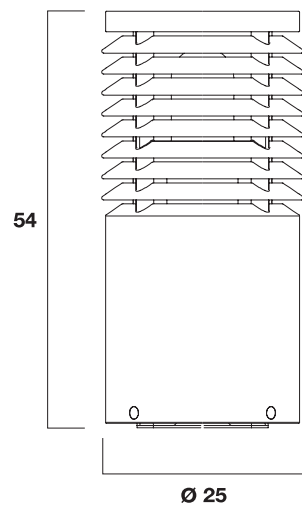
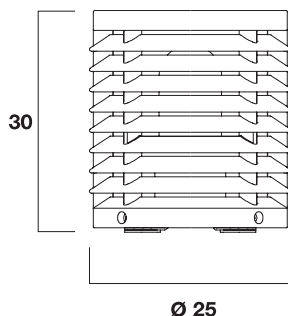
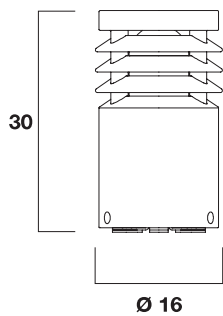
Estructura de piedra técnica que combina diferentes grados de apertura en función de su tamaño. Luz exterior de señalización o balizamiento.

Diseño Ramón Úbeda  
y Otto Canalda

Medidas en cm

CE IP44 -  
IP54 -versiones E27  
IP65 - LED integrado

IK08



**Oliver Pe**

**Estructura**

770104500 Gris

770104501 Gris - LED

**Lámpara**

E27 Máx. 40W

LED integrado 8,5W - 3000K - 110lm

**Oliver Me**

**Estructura**

770204500 Gris

770204501 Gris - LED

**Lámpara**

E27 Máx. 40W

LED integrado 8,5W - 3000K - 165lm

**Oliver Gr**

**Estructura**

770304500 Gris

770304501 Gris - LED

**Lámpara**

E27 Máx. 40W

LED integrado 8,5W - 3000K -170lm





## Stones Exterior

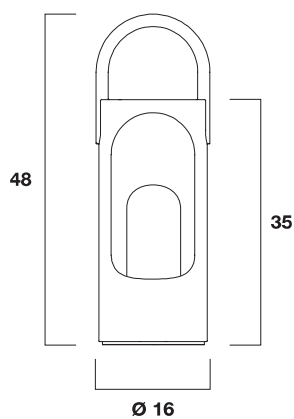


Estructura de piedra técnica. Asa y base forman un solo y sólido cuerpo. Luz ambiente para interior o exterior.

Diseño Ramón Úbeda  
y Otto Canalda

Medidas en cm

CE IP54



## Rolling

### Estructura

471104500 Gris

471104501 Gris - LED

### Lámpara

E27 Máx. 20W

LED integrado 8,5W 3000K



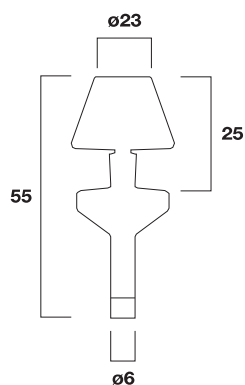
## Waterproof LED Exterior



Estructura en polietileno rotomoldeado de una sola pieza. Contiene batería recargable con autonomía superior a 8 h. Lámpara incluida. Sumergible.

Diseño Héctor Serrano

Medidas en cm.



### Waterproof

#### Estructura / Polietileno

747700001 Blanco

#### Lámpara

Incluye lámpara LED 1,5W

#### Accesorios

610300000

Cargador de corriente

230V. 1 conexión

**metalarte<sup>TM</sup>**  
**identity**




# diseñadores

Nuestra pasión es el fascinante mundo del diseño.

Metalarte concentra sus esfuerzos en él y en toda su diversidad desde hace más de 75 años, colaborando con los mejores diseñadores nacionales e internacionales, editando con la máxima fidelidad y calidad sus ideas para ofrecerlas a sus clientes.

André Ricard



Enric Franch



Josep Llusçà



Estudi Blanc



Josep Aregall



Óscar y Sergi Devesa



Antoni Arola



Héctor Serrano



Otto Canalda



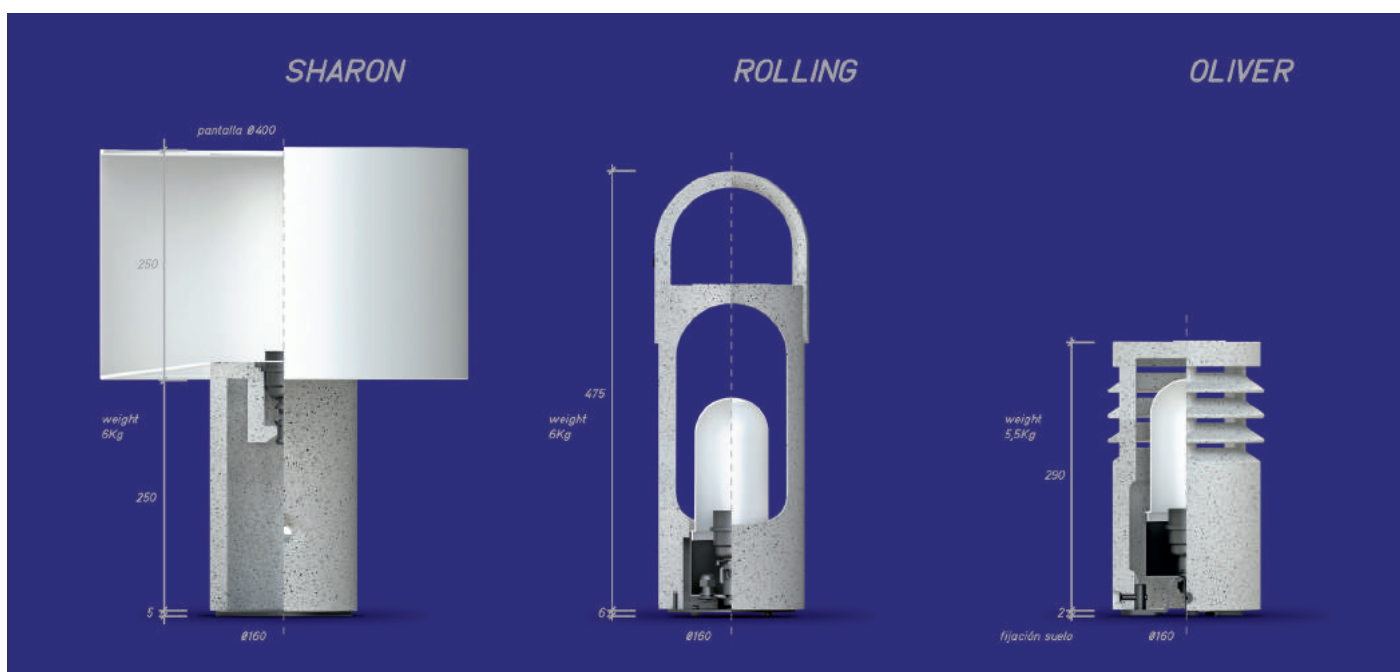
Ramón Úbeda



# custom

Integrada en un gran grupo como Luxiona, Metalarte ha conseguido ofrecer a los arquitectos, interioristas, lighting designers un servicio de personalización y desarrollo de proyectos especiales y únicos. Metalarte pone a su disposición un equipo humano, técnico e instalaciones que hacen posible desarrollar cualquier idea que se le plantee, convirtiéndose en un socio de proyecto flexible, capaz y fiable que diseña soluciones lumínicas excepcionales adaptadas a los proyectos más relevantes.









# Condiciones generales de venta y Observaciones

Todo pedido va sujeto a las siguientes Condiciones Generales de Venta:

## 1. GENERALES

Todas las ventas se realizan en las condiciones relacionadas a continuación, las cuales son aceptadas por el comprador desde el momento de cursar el pedido por cualquier medio. Condiciones y acuerdos distintos o redactados necesitan de nuestra expresa conformidad.

## 2. PLAZO DE ENTREGA

Los plazos de entrega son solo aproximados y sin compromiso, no admitiéndose demanda por daños y perjuicios por parte del cliente por demora de la entrega, ni otras demandas o indemnizaciones por incumplimientos contractuales. El incumplimiento del plazo de entrega no faculta al cliente a la rescisión del contrato de compra sin la concesión de un plazo prudencial de tiempo para solucionar dicha demora.

Las causas de fuerza mayor (guerras, revoluciones, huelgas, catástrofes, roturas de maquinaria, roturas de moldes o matrices, imposibilidad de adquisición de primeras materias, interrupción del transporte, cierre de aduanas o cualquier otra medida oficial que pudiera afectar, etc.) nos dan derecho a demorar el plazo de entrega sin previo aviso mientras dure el obstáculo. Cada expedición se considerará a todos los efectos como una operación independiente, aunque varias de ellas formen parte del mismo pedido.

## 3. PRECIO

Será fijado en nuestra lista de precios en vigor, salvo acuerdo explícito confirmado por nuestra Empresa.

## 4. ANULACIÓN DE PEDIDO

Los pedidos pasados en firme no pueden ser anulados sin la expresa confirmación de Grupo LUXIONA S.L. Podrán ser sin embargo anulados unilateralmente por nuestra firma si sobrevienen circunstancias de fuerza mayor que impidan su cumplimentación.

## 5. TRANSPORTES

Para las ventas en España las mercancías transportadas viajarán por cuenta y riesgo del cliente, aún cuando el envío se realice a portes pagados. En caso de que la compra sea inferior a 500€ para pedidos peninsulares y 1000€ para pedidos a Canarias, los costes del transporte correrán por cuenta del cliente. De igual forma, si se nos solicita el envío de la mercancía por otro conducto que no sea la agencia de transportes que nosotros tengamos concertada. Si el pedido supera la cantidad de euros establecida, nos haremos cargo de los gastos del transporte, sin que ello implique nuestra responsabilidad sobre dicho transporte. Es de competencia del cliente ejercer sus acciones con los transportistas en caso de pérdida, avería, retraso, etc. de la mercancía.

Para exportación se seguirán los términos correspondientes al Incoterm acordado individualmente con cada cliente, los cuales quedarán reflejados en su Ficha de Cliente. Como caso general, de no haberse acordado términos concretos, se tomará el Incoterm Ex Works.

El comprador tiene la obligación de examinar la mercancía en el momento de la entrega, y de no poner reparo en el albarán o en el talón de agencia de transporte se entiende siempre que aquella es de su conformidad.

Si el cliente no ha dado instrucciones especiales de expedición, la mercancía se enviará según nuestro mejor parecer y por el medio de transporte elegido por nosotros.

## 6. ENTREGA

El punto de entrega, y por consiguiente el de la venta, se considerará en nuestra fábrica o almacenes, habiéndose efectuado en el momento que la mercancía sale de dichos lugares.

Si la entrega de la mercancía se efectúa directamente al destinatario en nuestros centros de distribución, se deberá consignar en el albarán la identificación, N.I.F., y firma de la persona que retira la mercancía.

## 7. EMBALAJES

Corren por nuestra cuenta, estando el comprador autorizado a levantarlos para poder examinar así la mercancía, condición de obligado cumplimiento al recepcionar la mercancía.

## 8. CALIDAD Y OTROS DEFECTOS

Las pequeñas diferencias de nuestros productos en cuanto a tamaño, color o cualquier otra modificación en la ejecución, no serán motivo de reclamación por parte del comprador, siempre y cuando no se hubiera concertado lo contrario. Las reclamaciones por cantidad u otros defectos se tendrán en consideración siempre y cuando sean comunicadas dentro de los quince días siguientes a la recepción de la mercancía. Grupo LUXIONA S.L. en mejora continua de sus productos puede modificarlos o variarlos sin previo aviso.

Todos los productos incluidos en este catálogo están sujetos a las condiciones generales de garantía del Grupo LUXIONA S.L.

([www.troll.es/downloads/garantia.pdf](http://www.troll.es/downloads/garantia.pdf)).

## 9. DEVOLUCIONES

Sólo se aceptarán devoluciones de material que figure en la tarifa de precios en vigor, lo que excluye ejecuciones especiales de cualquier tipo, así como referencias anuladas. Toda devolución hará referencia al albarán con el que fue suministrado.

En caso de aceptar la devolución, este deberá presentarse en su embalaje original, sin marcas, sin abrir y en buen estado de conservación.

Toda devolución debe ser analizada por nuestro Servicio de Atención Técnica que es el responsable de su verificación. El abono relativo a toda devolución aceptada, conlleva una depreciación mínima del 15% del importe neto en factura.

En el caso de recibir material no comercializable (por alguna de las causas descritas anteriormente), se aplicará una depreciación del 100%. Comunicada esta situación, el material estará disponible durante 30 días en nuestro SAT, transcurrido dicho periodo sin notificación por su parte, será destruido.

No se aceptarán devoluciones sin la autorización escrita por parte de Grupo LUXIONA S.L., así como material adicional no contemplado en la autorización. Debe indicarse en el exterior del embalaje de transporte (nunca en el propio del producto) y de forma visible, el número de devolución.

Asimismo, las devoluciones deben efectuarse a portes pagados, y por cuenta y riesgo del cliente.

No se aceptarán devoluciones de material cuando tenga una antigüedad superior a 90 días respecto de la fecha de factura de dicho suministro.

## 10. PAGO

Las condiciones de pago serán las acordadas con nuestros clientes.

Los vencimientos de los pagos mediante cualquier documento de pago legalmente aceptado, deberán respetarse puntualmente. En caso contrario estamos facultados a cargar los intereses de demora, así como los quebrantos ocasionados por tal demora en el pago.

Las demoras en el pago traen consigo con efecto inmediato la anulación de todos los compromisos pactados y pendientes.

El comprador no está autorizado a retener la totalidad o parte de los pagos vencidos por no habérsele reconocido alguna reclamación, ya que ésta no le exime de su compromiso de pago.

## 11. LUGAR DE PAGO

Salvo acuerdo contrario, las facturas se entenderán siempre pagaderas al vencimiento en el domicilio del vendedor. El hecho de que se libren letras de cambio, recibos u otros documentos mercantiles, o se admita el pago expreso al representante se considerará mera facilidad, sin que ello represente anulación de la condición general que se indica.

## 12. RESERVA DE PROPIEDAD

La mercancía suministrada queda en nuestra total propiedad hasta su pago. Si este se efectúa por cheque, talón o giro bancario se considerará realizado en el momento en que se haga efectivo el documento comercial que se trate.

El derecho de propiedad subsiste aún después de que el comprador haya revendido el producto, hasta tanto no haya cancelado la deuda con nosotros.

## 13. FUERO

Para cuantas cuestiones y discrepancias se deriven de la presente operación, incluso reclamación judicial de precio, ejecución de Letras de cambio, cheque, talones o pagaré, comprador y vendedor se someten expresamente a la competencia de los jueces y tribunales de Barcelona (España) con renuncia de cualquier otro fuero propio o reserva de dominio que pudiera corresponderles.

## 14. COSTAS Y GASTOS

Los gastos y costas judiciales, incluso honorarios de Abogado y derechos de Procurador, serán por cuenta de la parte contratante que hubiera dado lugar a ellos por incumplimiento de estas condiciones generales de venta o del contrato en general.

## 15. DERECHO SUPLETORIO

El presente contrato de venta se regirá por lo aquí convenido y en su defecto por las normas del Código de Comercio Español para las ventas en España.

## 16. TASAS E IMPUESTOS

Los precios reflejados en esta tarifa no incluyen el IVA, ni el ECORAE asociado a lámparas en productos que las incorporen. Por el contrario, si incluyen el ECORAE referente a luminarias.

# LUXIONA

## **LUXIONA**

### **Sede Central**

Paseo de la Ribera, 115  
08420 Canovelles  
SPAIN  
tel. +34 93 846 69 09  
info@luxiona.com

## **LUXIONA SPAIN**

Paseo de la Ribera, 115  
08420 Canovelles  
SPAIN  
tel. +34 93 846 69 09  
fax. +34 93 846 57 09  
info.spain@luxiona.com

## **LUXIONA FRANCE**

2, Rue Clément Ader  
69740 Genas  
FRANCE  
tel. +33 472 146 666  
fax. +33 472 146 667  
info.france@luxiona.com

## **LUXIONA GERMANY**

Im Ostpark 29  
D-35435 Wetttenberg  
GERMANY  
tel. +49 641 480 1080  
fax. +49 641 480 10860  
info.germany@luxiona.com

## **LUXIONA ITALY**

Via Luigi Cadamosto 4  
26900 Lodi (LO)  
ITALIA  
tel. +39 02 982740 10  
fax. +39 02 982740 26  
info.italia@luxiona.com

## **LUXIONA PERU**

Josfel  
Jr. Paita 220 Zona Industrial  
San Juan de Miraflores (Lima)  
PERÚ  
tel. (511) 276 8822  
fax. (511) 281 4893  
ventas@josfel.com.pe

## **LUXIONA CHILE**

Santa Adela 0618  
Recoleta, Santiago  
CHILE  
tel. +56 22 969 5260  
info@luxiona.cl

## **LUXIONA MEXICO**

Avda. de los Arcos no.9 manzana 2  
Parque Industrial Finsa – Bernardo Quintana  
El Márquez, Querétaro 76246  
MEXICO  
tel. +52 442 153 1020  
info.mexico@luxiona.com

## **LUXIONA POLAND**

Ul. Sochaczewska 110,  
Macierzysz  
05-850 Ozarów Mazowiecki  
POLAND  
tel. +48 022 721 72 72  
fax. +48 022 721 72 73  
info.poland@luxiona.com

## **LUXIONA EXPORT**

Departamento de Exportación.  
Export Department:  
tel. +34 938 616 893  
fax. +34 938 402 645  
info.export@luxiona.com

## **LUXIONA CHINA**

1-3/F, Lintai Industrial Park,  
Baihuadong,  
Guangang Road,  
Guangming New District,  
Shenzhen 518107  
CHINA  
tel. (0755) 861 498 86  
fax. (0755) 861 491 20  
info.china@luxiona.com

**GRUPO LUXIONA**  
Paseo de la Ribera, 115  
08420 Canovelles  
Barcelona, Spain

T +34 93 846 69 09  
F +34 93 846 57 09

[metalarte@metalarte.com](mailto:metalarte@metalarte.com)  
[www.metalarte.com](http://www.metalarte.com)  
[www.luxiona.com](http://www.luxiona.com)